



Wojewódzki Fundusz Ochrony Środowiska
i Gospodarki Wodnej w Toruniu

SPRAWOZDANIE Z DZIAŁALNOŚCI
ZA 2012 ROK

Toruń, luty 2013 rok

SPIS TREŚCI

I. WPROWADZENIE.....	4
II. DZIAŁALNOŚĆ ORGANÓW STATUTOWYCH WOJEWÓDZKIEGO FUNDUSZU OCHRONY ŚRODOWISKA I GOSPODARKI WODNEJ W TORUNIU.....	8
1. RADA NADZORCZA.....	8
2. ZARZĄD.....	10
III. REALIZACJA PLANU FINANSOWEGO.....	14
1. WPLYWY.....	14
2. WYDATKI.....	16
3. WYNIK FINANSOWY.....	18
4. BILANS.....	19
IV. POMOC FINANSOWA WOJEWÓDZKIEGO FUNDUSZU NA ZADANIA PROEKOLOGICZNE.....	21
1. REALIZACJA POMOCY FINANSOWEJ W FORMIE POŻYCZEK, DOTACJI I PRZEKAZANIA ŚRODKÓW FINANSOWYCH.....	21
2. UMORZENIA.....	28
3. NAGRODY.....	29
4. REALIZACJA POMOCY FINANSOWEJ W FORMIE DOPLAT DO OPROCENTOWANIA KREDYTÓW PREFERENCYJNYCH UDZIELANYCH PRZEZ BANKI.....	30
V. EFEKTY EKOLOGICZNE UZYSKANE W 2012 ROKU W WYNIKU REALIZACJI PRZEDSIĘWZIĘĆ DOFINANSOWANYCH PRZEZ WOJEWÓDZKI FUNDUSZ.....	33
1. OCHRONA WÓD.....	33
2. GOSPODARKA WODNA.....	35
3. OCHRONA POWIETRZA.....	37
4. OCHRONA POWIERZCHNI ZIEMI.....	38
5. OCHRONA PRZYRODY.....	39
6. MONITORING STANU ŚRODOWISKA.....	41
7. EDUKACJA EKOLOGICZNA.....	43
8. POWAŻNE AWARIE.....	46
9. POZOSTAŁE.....	47
VI. KONTROLA WYKORZYSTANIA POŻYCZEK I DOTACJI PRZYZNANYCH ZE ŚRODKÓW WOJEWÓDZKIEGO FUNDUSZU.....	49
VII. AUDYT WEWNĘTRZNY.....	52
VIII. INFORMACJA DOTYCZĄCA DZIAŁAŃ ZWIĄZANYCH Z WYKORZYSTANIEM ŚRODKÓW POCHODZĄCYCH Z UNII EUROPEJSKIEJ.....	54

ZAŁĄCZNIKI

Załącznik nr 1: Wykaz umów dotacji i pożyczek zawartych w 2012 roku.

Załącznik nr 2: Wykaz jednostek samorządowych, które w 2012 roku korzystały ze środków Wojewódzkiego Funduszu.

Załącznik nr 3: Wykaz pożyczek umorzonych w 2012 roku.

Załącznik nr 4: Zestawienie zobowiązań z tytułu zawartych umów na 31.12.2012 rok.



I. Wprowadzenie.

Wojewódzki Fundusz Ochrony Środowiska i Gospodarki Wodnej w Toruniu, realizując zapisy ustawy Prawo ochrony środowiska, w roku 2012 wspierał finansowo przedsięwzięcia w zakresie ochrony środowiska na terenie województwa kujawsko - pomorskiego. Zgodnie z założeniami *Strategii działania Wojewódzkiego Funduszu Ochrony Środowiska i Gospodarki Wodnej w Toruniu na lata 2009 – 2012* w roku 2012 kontynuowano realizację określonych w niej celów strategicznych, tj. współfinansowano projekty inwestycyjne realizowane z udziałem środków pochodzących z Unii Europejskiej w ochronie środowiska i gospodarce wodnej oraz wspomagano inwestycje zapewniające ograniczenie odprowadzania zanieczyszczeń do środowiska, polepszenie jego jakości, uzyskanie standardów emisyjnych i środowiskowych wynikających z obowiązującego prawa.

Wojewódzki Fundusz dofinansowywał zadania związane z ochroną środowiska zgodnie z *Listą przedsięwzięć priorytetowych Wojewódzkiego Funduszu Ochrony Środowiska i Gospodarki Wodnej w Toruniu na rok 2012* oraz *Kryteriami wyboru przedsięwzięć finansowanych ze środków Wojewódzkiego Funduszu Ochrony Środowiska i Gospodarki Wodnej w Toruniu*. Działania Wojewódzkiego Funduszu koncentrowały się głównie na realizacji zadań wynikających z Krajowego programu oczyszczania ścieków komunalnych oraz Programu ochrony środowiska z planem gospodarki odpadami województwa kujawsko – pomorskiego na lata 2012 – 2017 z perspektywą na lata 2018 – 2023.

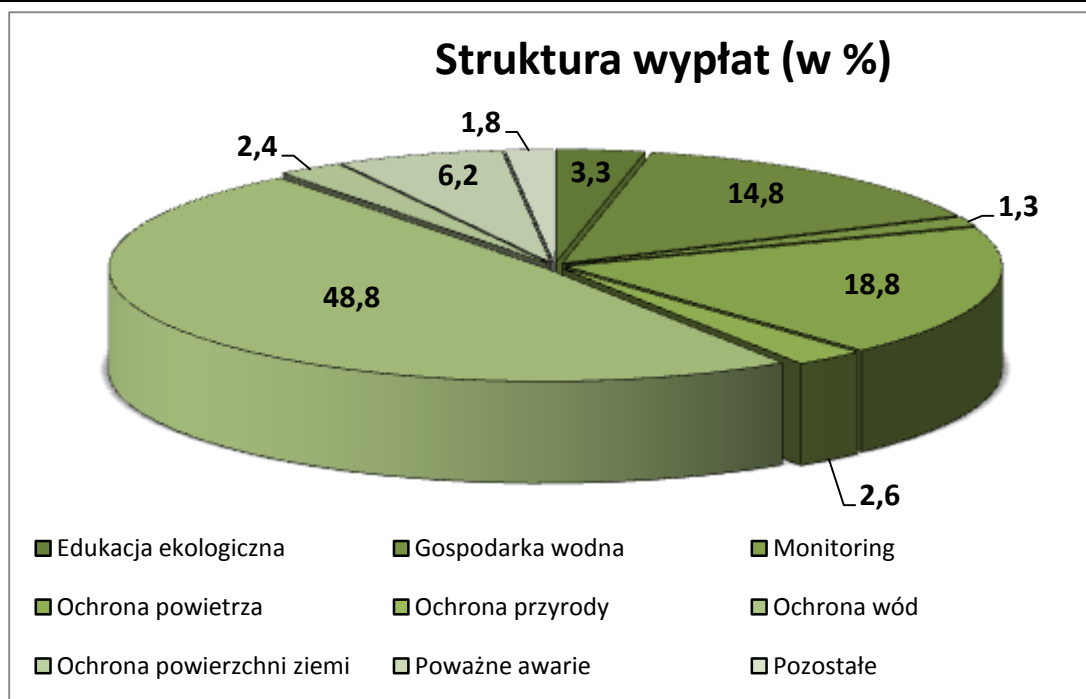
W formie zwrotnej i bezzwrotnej pomocy w roku 2012 wydatkowano łącznie kwotę 120 967 tys. zł, co stanowi 87,0 % wielkości planowanej. Kwota ta obejmuje wypłaty z tytułu umów pożyczek, dotacji i przekazania środków finansowych zawartych w 2012 roku oraz w latach poprzednich,

dopłaty do oprocentowania kredytów preferencyjnych i zwrot gminom utraconych dochodów*.

Tab. 1

Pomoc Wojewódzkiego Funduszu zrealizowana w roku 2012 obejmująca wypłaty pożyczek, dotacji i przekazania środków finansowych z umów zawartych w 2012 roku oraz w latach poprzednich w podziale na dziedziny

Lp	Wyszczególnienie	Kwota wypłaconej pomocy (w tys. zł)			
		dotacje	pożyczki	ogółem	struktura w %
1	Edukacja ekologiczna	3 947	0	3 947	3,3
2	Gospodarka wodna	5 830	11 729	17 559	14,8
3	Monitoring	1 533	0	1 533	1,3
4	Ochrona powietrza	1 200	21 049	22 249	18,8
5	Ochrona przyrody	2 853	200	3 053	2,6
6	Ochrona wód	5 717	52 158	57 875	48,8
7	Ochrona powierzchni ziemi	1 134	1 645	2 779	2,4
8	Poważne awarie	3 495	3 869	7 364	6,2
9	Pozostałe	2 115	0	2 115	1,8
10	Ochrona przed hałasem	21	0	21	0,0
	RAZEM	27 845	90 650	118 495	100,0



Wojewódzki Fundusz udzielił także pomocy w formie częściowych umorzeń pożyczek na łączną kwotę 17 750 tys. zł.

* Wojewódzki Fundusz zobowiązany jest do zwrotu gminom utraconych dochodów z tytułu zwolnienia z podatku od nieruchomości, będących własnością Skarbu Państwa, gruntów pokrytych wodami jezior o ciągłym dopływie lub odpływie wód powierzchniowych oraz gruntów zajętych pod sztuczne zbiorniki wodne.

W roku 2012, podobnie jak w latach ubiegłych, dzięki środkom z Wojewódzkiego Funduszu, tworzono coraz skuteczniejsze warunki ochrony czystości wód, powietrza i powierzchni ziemi. Znaczące środki pieniężne przeznaczono na gospodarkę wodną, ochronę przyrody, monitoring regionalny, edukację ekologiczną, przeciwdziałanie i likwidację skutków poważnych awarii.

Główną formę dofinansowania zadań proekologicznych w roku 2012 stanowiło finansowanie zwrotne w formie preferencyjnych pożyczek z możliwością częściowego umorzenia.

Pomoc w formie pożyczek w wysokości 90 650 tys. zł, ukierunkowana była głównie na:

- inwestycje z zakresu ochrony wód – 52 158 tys. zł, tj. 57,5 % środków pożyczkowych,
- zadania z zakresu ochrony powietrza – 21 049 tys. zł, tj. 23,2 % środków pożyczkowych,
- zadania z zakresu gospodarki wodnej w kwocie – 11 729 tys. zł, tj. 12,9 % środków pożyczkowych.

W formie dotacji oraz przekazania środków finansowych wydatkowano ponad 27 845 tys. zł, w tym między innymi na zadania z zakresu:

- gospodarki wodnej – 5 830 tys. zł, tj. 20,9 % środków dotacyjnych,
- ochrony wód 5 717 tys. zł, tj. 20,5 % środków dotacyjnych,
- edukacji ekologicznej – 3 947 tys. zł, tj. 14,2 % środków dotacyjnych,
- poważnych awarii – 3 495 tys. zł, tj. 12,6 % środków dotacyjnych,
- ochrony przyrody – 2 853 tys. zł, tj. 10,2 % środków dotacyjnych,
- monitoringu środowiska – 1 533 tys. zł, tj. 5,5 % środków dotacyjnych,
- ochrony powietrza – 1 200 tys. zł, tj. 4,3 % środków dotacyjnych.
- ochrony powierzchni ziemi – 1 134 tys. zł, tj. 4,1 % środków dotacyjnych.

W roku 2012 dokonano dopłat do oprocentowania kredytów preferencyjnych udzielanych przez banki na inwestycje proekologiczne realizowane głównie przez osoby fizyczne. Dopłaty te zamknęły się kwotą 2 394 tys. zł.

Zrealizowana przez Wojewódzki Fundusz pomoc finansowa stanowiła istotne wsparcie zwłaszcza dla jednostek samorządu terytorialnego. Samorządy były głównym beneficjentem udzielonej pomocy i otrzymały 62,9 % ogólnej wartości wsparcia, z czego przede wszystkim finansowały przedsięwzięcia z zakresu ochrony wód, ochrony powietrza i gospodarki wodnej.

Wojewódzki Fundusz Ochrony Środowiska i Gospodarki Wodnej w Toruniu, realizując zadania wynikające z obowiązków i kompetencji określonych w ustawie Prawo ochrony środowiska, w roku 2012 prowadził gospodarkę finansową w sposób zapewniający jak największe wykorzystanie niepodlegających zwrotowi środków pochodzących z Unii Europejskiej przeznaczonych na ochronę środowiska i gospodarkę wodną. Na współfinansowanie przedsięwzięć, które uzyskały dofinansowanie ze środków unijnych wydatkowano w 2012 roku 19 495 tys. zł

Swą działalność w 2012 roku Wojewódzki Fundusz Ochrony Środowiska i Gospodarki Wodnej w Toruniu zamknął dodatnim wynikiem finansowym w wysokości 3 728 tys. zł, a stan majątku netto Wojewódzkiego Funduszu zwiększył się do poziomu 371 785 tys. zł.

Dzięki środkom Wojewódzkiego Funduszu na terenie województwa kujawsko – pomorskiego wykonano kilkaset przedsięwzięć proekologicznych i osiągnięto znaczące efekty rzeczowe i ekologiczne. Rozwiązano wiele problemów związanych z ochroną środowiska na poziomie lokalnym i regionalnym.

Systematyczna poprawa stanu środowiska w regionie znajduje odzwierciedlenie w kolejnych rocznych *Raportach o stanie środowiska województwa kujawsko – pomorskiego* przygotowywanych przez Wojewódzki Inspektorat Ochrony Środowiska w Bydgoszczy.

II. Działalność organów statutowych Wojewódzkiego Funduszu Ochrony Środowiska i Gospodarki Wodnej w Toruniu.

1. Rada Nadzorcza.

Rada Nadzorcza Wojewódzkiego Funduszu Ochrony Środowiska i Gospodarki Wodnej w Toruniu w 2012 roku pracowała w następującym składzie osobowym:

- Pan Dominik Gajewski - Przewodniczący Rady Nadzorczej wyznaczony przez Ministra Środowiska,
- Pan Zbigniew Szcześniak - Wiceprzewodniczący Rady Nadzorczej, przedstawiciel organizacji ekologicznej, zgłoszony przez organizacje ekologiczne działające i posiadające struktury organizacyjne na terenie województwa kujawsko - pomorskiego,
- Pan Leszek Rutkowski - Sekretarz Rady Nadzorczej, przedstawiciel samorządu gospodarczego wybrany spośród kandydatów zgłoszonych przez samorządy gospodarcze,
- Pani Elwira Jutrowska - członek Rady Nadzorczej, Kujawsko - Pomorski Wojewódzki Inspektor Ochrony Środowiska,
- Pani Małgorzata Walter - członek Rady Nadzorczej, Dyrektor Departamentu Środowiska Urzędu Marszałkowskiego Województwa Kujawsko - Pomorskiego,
- Pan Krzysztof Napieraj - członek Rady Nadzorczej, Przewodniczący Wojewódzkiej Komisji do Spraw Ocen Oddziaływania na Środowisko,
- Pan Paweł Zgórzyński - członek Rady Nadzorczej, Przewodniczący Komisji Ochrony Środowiska, Gospodarki Wodnej i Poszanowania Energii Sejmiku.

Rada Nadzorcza Wojewódzkiego Funduszu Ochrony Środowiska i Gospodarki Wodnej w Toruniu w roku 2012 odbyła 12 posiedzeń.

W 2012 roku Rada Nadzorcza podjęła 245 uchwał, w tym między innymi w sprawach:

- zatwierdzenia rocznego *Sprawozdania z działalności Wojewódzkiego Funduszu Ochrony Środowiska i Gospodarki Wodnej w Toruniu za rok 2011* oraz rocznego *Sprawozdania finansowego Wojewódzkiego Funduszu Ochrony Środowiska i Gospodarki Wodnej w Toruniu za rok 2011* i jego przedłożenia Zarządowi Województwa Kujawsko – Pomorskiego,
- zatwierdzenia „*Listy przedsięwzięć priorytetowych Wojewódzkiego Funduszu na 2013 rok*”,
- umorzenia pożyczek,
- zatwierdzenia decyzji Zarządu, w tym uchwał w sprawie zatwierdzenia pomocy w formie pożyczek, pożyczek płatniczych i dotacji,
- wprowadzenia zmian do „*Zasad udzielania pomocy finansowej ze środków Wojewódzkiego Funduszu Ochrony Środowiska i Gospodarki Wodnej w Toruniu*”,
- wprowadzenia zmian w „*Kryteriach wyboru przedsięwzięć finansowanych ze środków Wojewódzkiego Funduszu Ochrony Środowiska i Gospodarki Wodnej w Toruniu*”,
- zatwierdzenia zmiany treści warunków wspólnego finansowania projektu pn. „*Przywrócenie równowagi ekologicznej na terenach gmin województwa kujawsko – pomorskiego w związku z budową autostrady A1 w latach 2011 – 2015*”,
- zatwierdzenia zmian warunków dofinansowania przez Wojewódzki Fundusz Ochrony Środowiska i Gospodarki Wodnej w Toruniu przedsięwzięć związanych z realizacją programów usuwania azbestu

- Ochrony Środowiska i Gospodarki Wodnej w Toruniu za rok 2011*
oraz rocznego *Sprawozdania finansowego Wojewódzkiego Funduszu*
Ochrony Środowiska i Gospodarki Wodnej w Toruniu za rok 2011,
- wystąpienia z wnioskiem do Rady Nadzorczej o wprowadzenie zmian do „*Zasad udzielania pomocy finansowej ze środków Wojewódzkiego Funduszu Ochrony Środowiska i Gospodarki Wodnej w Toruniu*”,
 - wystąpienia z wnioskiem do Rady Nadzorczej o zatwierdzenie zmian warunków dofinansowania przez Wojewódzki Fundusz Ochrony Środowiska i Gospodarki Wodnej w Toruniu przedsięwzięć związanych z realizacją programów usuwania azbestu i wyrobów zawierających azbest przy udziale środków Narodowego Funduszu Ochrony Środowiska i Gospodarki Wodnej,
 - wystąpienia z wnioskiem do Rady Nadzorczej o uchwalenie „*Strategii działania Wojewódzkiego Funduszu Ochrony Środowiska i Gospodarki Wodnej w Toruniu na lata 2013 – 2016 z perspektywą do 2020 r.*”,
 - wystąpienia z wnioskiem do Rady Nadzorczej o uchwalenie „*Planu działalności Wojewódzkiego Funduszu Ochrony Środowiska i Gospodarki Wodnej w Toruniu na rok 2013*”,
 - wystąpienia z wnioskiem do Rady Nadzorczej o zatwierdzenie zmian treści warunków wspólnego finansowania projektu pn. „*Przywrócenie równowagi ekologicznej na terenach gmin województwa kujawsko-pomorskiego w związku z budową autostrady A1 w latach 2011 – 2015*”,
 - wystąpienia z wnioskiem do Rady Nadzorczej o zatwierdzenie „*Listy przedsięwzięć priorytetowych Wojewódzkiego Funduszu Ochrony Środowiska i Gospodarki Wodnej w Toruniu na 2013 rok*”,
 - wystąpienia z wnioskiem do Rady Nadzorczej o zatwierdzenie zmian w zasadach udzielania kredytów na inwestycje proekologiczne

- ze środków Banków z dopłatami Wojewódzkiego Funduszu Ochrony Środowiska i Gospodarki Wodnej w Toruniu dla jednostek samorządu terytorialnego, podmiotów gospodarczych i ludności prowadzących inwestycje na terenie województwa kujawsko – pomorskiego,
- wystąpienia z wnioskami do Rady Nadzorczej o umorzenie pożyczek,
 - wystąpienia z wnioskami do Rady Nadzorczej o zatwierdzenie dofinansowań w formie pożyczek, pożyczek płatniczych i dotacji,
 - wystąpienia z wnioskiem do Rady Nadzorczej o zatwierdzenie wyboru podmiotu do badania sprawozdania finansowego za 2012 r.,
 - zatwierdzenia listy zadań do dofinansowania przez WFOŚiGW w Toruniu przedsięwzięć związanych z realizacją programów usuwania azbestu i wyrobów zawierających azbest przy udziale środków NFOŚiGW,
 - udzielania pomocy finansowej na realizację zadań przez państwowe jednostki budżetowe,
 - zmian w zawartych umowach o udzielenie pomocy finansowej,
 - zmian w promesach,
 - zatwierdzenia wzorów druków wniosków, kart efektów ekologicznych i umów obowiązujących w Wojewódzkim Funduszu,
 - zatwierdzenia *„Kryteriów oceny kosztów uzyskania efektu ekologicznego w 2012 rok w Wojewódzkim Funduszu Ochrony Środowiska i Gospodarki Wodnej w Toruniu”*,
 - przyjęcia zmian w *„Kryteriach wyboru przedsięwzięć finansowanych ze środków Wojewódzkiego Funduszu Ochrony Środowiska i Gospodarki Wodnej w Toruniu”*,
 - przyjęcia *„Listy zadań zakwalifikowanych do dofinansowania zgodnie z Rozporządzeniem Rady Ministrów z dnia 16.11.2010 r. w sprawie*

gospodarki finansowej Narodowego Funduszu Ochrony Środowiska i Gospodarki Wodnej i wojewódzkich funduszy ochrony środowiska i gospodarki wodnej ze środków Wojewódzkiego Funduszu Ochrony Środowiska i Gospodarki Wodnej w Toruniu na rok 2013”,

- *zatwierdzenia Regulaminu Konkursu na najbardziej efektywną informację i edukację w zakresie gospodarki odpadami komunalnymi w gminie,*
- *zatwierdzenia Regulaminu Konkursu na najlepszą kampanię edukacyjno – informacyjną dotyczącą obszarów Natura 2000 na terenie województwa kujawsko – pomorskiego,*
- *zatwierdzenia Regulaminu Konkursu na najlepszą pracę magisterską z zakresu ochrony środowiska i gospodarki wodnej,*
- *zatwierdzenia kosztów kwalifikowanych przy realizacji zadań z edukacji ekologicznej refundowanych ze środków Wojewódzkiego Funduszu Ochrony Środowiska i Gospodarki Wodnej w Toruniu,*
- *organizacyjnych.*

III. Realizacja planu finansowego.

Wojewódzki Fundusz Ochrony Środowiska i Gospodarki Wodnej w Toruniu w roku 2012 gospodarował środkami finansowymi zgodnie z wymogami rozporządzenia Rady Ministrów z dnia 25 listopada 2010 roku w sprawie gospodarki finansowej Narodowego Funduszu Ochrony Środowiska i Gospodarki Wodnej i wojewódzkich funduszy ochrony środowiska i gospodarki wodnej (Dz. U. z 2010 r. Nr 226 poz. 1479). Dokumentacja ksiąg rachunkowych prowadzona była w oparciu o przepisy ustawy o rachunkowości z dnia 29 września 1994 roku (tekst jednolity Dz. U. z 2009 r. Nr 152, poz. 1223 ze zm.) oraz zgodnie z ustawą o finansach publicznych z dnia 30 czerwca 2005 roku (Dz. U. Nr 249, poz. 2104, ze zm.).

Podstawę realizacji pomocy finansowej w 2012 roku stanowił *Plan działalności Wojewódzkiego Funduszu Ochrony Środowiska i Gospodarki Wodnej w Toruniu na rok 2012*, który został zatwierdzony przez Radę Nadzorczą uchwałą nr 221/11 z dnia 29.11.2011 roku.

1. Wpływy.

Plan finansowy na 2012 rok zakładał, że środki dyspozycyjne wynosić będą 205 660 tys. zł, z tego:

- wpływy statutowe – 47 271 tys. zł, tj. 23,0 % ogółu środków,
- wpływy pozostałe – 84 200 tys. zł, tj. 40,9 % ogółu środków,
- środki pieniężne na początek roku – 74 189 tys. zł, tj. 36,1 % ogółu środków.

Środki dyspozycyjne w 2012 roku wynosiły 223 608 tys. zł i były wyższe od zaplanowanych o 17 948 tys. zł, tj. o 8,7 %. Składające się na nie wpływy statutowe w kwocie 42 476 tys. zł stanowiły 19,0 % środków dyspozycyjnych ogółem. Wpływy pozostałe w kwocie 92 902 tys. zł i stan środków finansowych na początek roku w kwocie 88 230 tys. zł – stanowiły odpowiednio 41,5 % i 39,5 % środków dyspozycyjnych ogółem.

Tab. 2

Struktura i wielkość środków dyspozycyjnych Wojewódzkiego Funduszu w 2012 roku

Lp.	Treść	2012 rok				
		Plan (w tys. zł)	Struktura (w %)	Wykonanie (w tys. zł)	Struktura (w %)	Wykonanie (w %) (5:3)
1	2	3	4	5	6	7
I	Ogółem (II+III+IV)	205 660	100,0	223 608	100,0	108,7
II	Środki pieniężne na początek roku	74 189	36,1	88 230	39,5	118,9
III	Wpływy statutowe ogółem:	47 271	23,0	42 476	19,0	89,9
1	wpływy z tytułu opłat	40 211	19,6	40 246	18,0	100,1
2	wpływy z tytułu kar	60	0,0	315	0,1	525,0
3	inne wpływy	7 000	3,4	1 915	0,9	27,4
IV	Wpływy pozostałe ogółem:	84 200	40,9	92 902	41,5	110,3
1	odsetki od pożyczek	10 000	4,9	9 061	4,1	90,6
2	odsetki à vista, od lokat	3 000	1,4	6 143	2,7	204,8
3	zwrot rat kapitałowych	70 000	34,0	76 349	34,1	109,1
4	inne	1 200	0,6	1 349	0,6	112,4

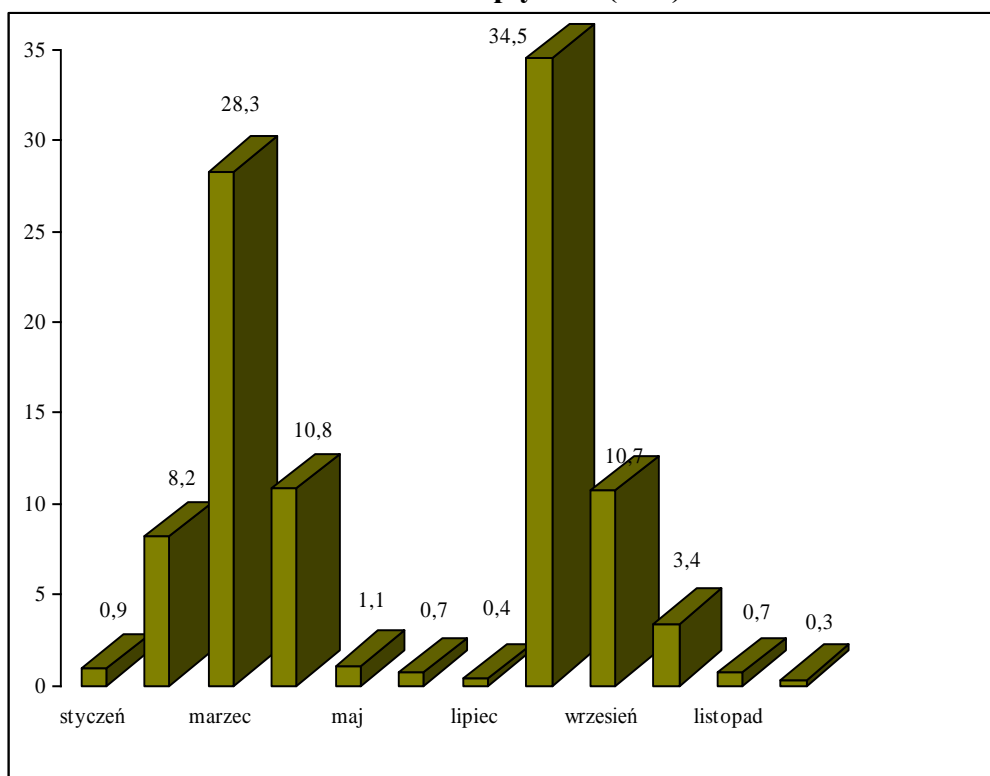
Na pozostałe wpływy, wykazane w pozycji inne składają się głównie przychody z tytułu refundacji kosztów poniesionych na obsługę Programu Operacyjnego Infrastruktura i Środowisko.

Tab. 3

Wielkość i struktura miesięcznych wpływów statutowych z tytułu opłat i kar przekazywanych Funduszowi w roku 2012

Lp.	Treść	Wielkość wpływów (w tys. zł)			Struktura wpływów (w %)
		z tytułu kar	z tytułu opłat	Razem	
1	2	3	4	5	6
I	Wpływy z tytułu opłat i kar	315	40 246	40 561	100,0
1	styczeń	3	373	376	0,9
2	luty	1	3 342	3 343	8,2
3	marzec	1	11 463	11 464	28,3
4	kwiecień	13	4 355	4 368	10,8
5	maj	53	404	457	1,1
6	czerwiec	3	267	270	0,7
7	lipiec	1	153	154	0,4
8	sierpień	176	13 802	13 978	34,5
9	wrzesień	9	4 325	4 334	10,7
10	październik	1	1 383	1 384	3,4
11	listopad	23	268	291	0,7
12	grudzień	31	111	142	0,3

Struktura wpływów (w%)



Poziom wpływów z tytułu opłat i kar w poszczególnych miesiącach był zróżnicowany i wahał się od 0,3 % wpływów ogółem w grudniu do 34,5 % wpływów ogółem w sierpniu. Opłaty za korzystanie ze środowiska wnoszone są do Urzędu Marszałkowskiego Województwa Kujawsko - Pomorskiego za okresy sześciomiesięczne, w terminie do końca miesiąca następującego po upływie każdego półrocza, a następnie przekazywane do Wojewódzkiego Funduszu do końca następnego miesiąca.

2. Wydatki.

Plan finansowy na 2012 rok zakładał wydatki Wojewódzkiego Funduszu na poziomie 152 650 tys. zł, w tym:

- pomoc finansowa ogółem - 139 100 tys. zł,
- wydatki związane z działalnością Funduszu - 13 550 tys. zł,

(z czego 8 550 tys. zł stanowiły wydatki bieżące, a 5 000 tys. zł zaplanowano na wydatki związane z adaptacją zakupionej nieruchomości i zakupem sprzętu komputerowego).

Tab. 4

Wielkość i struktura wydatków Wojewódzkiego Funduszu w 2012 roku

Lp.	Rodzaj wydatków	Plan (w tys. zł)	Struktura (w %)	Wykonanie (w tys. zł)	Struktura (w %)	Wykonanie (w %) (5:3)
1	2	3	4	5	6	7
Ogółem (I+II)		152 650	100,0	128 193	100,0	84,0
I	Pomoc finansowa ogółem:	139 100	91,1	120 967	94,4	87,0
1	udzielone dotacje i przekazanie środków	35 000	22,9	27 845	21,7	79,6
2	udzielone pożyczki	100 000	65,5	90 650	70,7	90,7
3	dopłaty do kredytów bankowych	4 000	2,6	2 394	1,9	59,9
4	Zwrot gminom utraconych dochodów	100	0,1	78	0,1	78,0
II	Wydatki związane z działalnością Funduszu	13 550	8,9	7 226	5,6	53,3
1	wydatki bieżące	8 550	5,6	7 131	5,5	83,4
2	wydatki inwestycyjne	5 000	3,3	95	0,1	1,9

Wydatki Wojewódzkiego Funduszu ogółem w 2012 roku wyniosły 128 193 tys. zł. Ich główną pozycją była pomoc finansowa, która ukształtowała się na poziomie 120 967 tys. zł. W strukturze stanowiła ona 94,4 % ogólnej kwoty wydatków i była realizowana w formie pożyczek, dotacji, przekazania środków państwowym jednostkom budżetowym za pośrednictwem rezerwy celowej budżetu państwa, dopłat do oprocentowania preferencyjnych kredytów bankowych oraz zwrotu gminom utraconych dochodów z tytułu zwolnienia z podatku od nieruchomości, będących własnością Skarbu Państwa, gruntów pokrytych wodami jezior o ciągłym dopływie lub odpływie wód powierzchniowych oraz gruntów zajętych pod sztuczne zbiorniki wodne. Zrealizowana w 2012 roku pomoc finansowa stanowiła 87,0 % wielkości planowanej. W kwocie wydatków ogółem w roku 2012 pożyczki stanowiły 70,7 %, dotacje i przekazanie środków państwowym jednostkom budżetowym

za pośrednictwem rezerwy celowej budżetu państwa 21,7 %, dopłaty do oprocentowania kredytów bankowych 1,9 %, zwrot gminom utraconych dochodów 0,1 %. Wydatki związane z działalnością Biura Wojewódzkiego Funduszu stanowiły 5,6 % wydatków ogółem i były niższe od planowanych o 46,7 % ze względu na to, że nie poniesiono wydatków związanych z adaptacją nieruchomości.

3. Wynik finansowy.

Plan finansowy na rok 2012 przewidywał ujemny wynik finansowy na poziomie 7 329 tys. zł.

Tab. 5

Rachunek zysków i strat za 2012 rok

Lp.	Wyszczególnienie	Plan (w tys. zł)	Struktura (w %)	Wykonanie (w tys. zł)	Struktura (w %)	Wykonanie (w %)
1	2	3	4	5	6	7
I	Przychody statutowe	47 271	100,0	42 476	100,0	89,9
1	wpływy z opłat	40 211	85,1	40 246	94,8	100,1
2	wpływy z kar	60	0,1	315	0,7	525,0
3	inne (nadwyżki funduszy gminnych i powiatowych)	7 000	14,8	1 915	4,5	27,4
II	Wydatki statutowe	60 100	100,0	48 067	100,0	80,0
1	wypłaty dotacji i przekazanie środków	35 000	58,2	27 845	57,9	79,6
2	dopłaty do odsetek	4 000	6,7	2 394	5,0	59,9
3	umorzenia pożyczek	21 000	34,9	17 750	36,9	84,5
4	zwrot gminom utraconych dochodów	100	0,2	78	0,2	78,0
A	Wynik z działalności statutowej	-12 829	x	-5 591	x	43,6
III	Przychody operacyjne i finansowe	14 200	100,0	16 553	100,0	116,6
1	odsetki od udzielonych pożyczek	10 000	70,4	9 061	54,8	90,6
2	odsetki od lokat i rach. a' vista	3 000	21,1	6 143	37,1	204,8
3	otrzymane dywidendy	0	0,0	0	0,0	0,0
4	pozostałe przychody oper. i finansowe	1 200	8,5	1 349	8,1	112,4
IV	Koszty działalności operacyjnej i finansowej	8 700	100,0	7 234	100,0	83,1
1	w tym: wynagrodzenia z narzutami	6 500	74,7	6 013	83,1	92,5
B	Wynik z działalności	5 500	x	9 319	x	169,4
V	Wynik finansowy (A+B)	-7 329	x	3 728	x	-50,9

Działalność statutowa w 2012 roku przyniosła ujemny wynik finansowy w wysokości 5 591 tys. zł. Zysk z działalności operacyjnej ukształtował się na poziomie 9 319 tys. zł, co w sumie dało dodatni wynik finansowy za rok 2012 w kwocie 3 728 tys. zł. Wyższy od planowanego wynik osiągnięto w efekcie większych wpływów z tytułu odsetek od wolnych środków oraz niższych od planowanych: wypłat dotacji, umorzeń oraz kosztów działalności.

Koszty działalności operacyjnej i finansowej Biura Wojewódzkiego Funduszu wyniosły 7 234 tys. zł i były o 16,9 % niższe od planowanych.

4. Bilans.

Bilans Wojewódzkiego Funduszu za 2012 rok przedstawia poniższa tabela.

Tab. 6
Bilans na dzień 31.12.2012 r.

Lp.	Treść	Stan na	Wskaźnik	Stan na	Wskaźnik	Dynamika
		31.12.2011 (w tys. zł)	struktury (w %)	31.12.2012 (w tys. zł)	struktury (w %)	(w %) 5/3
1	2	3	4	5	6	7
AKTYWA OGÓLEM		370 209	100,0	371 785	100,0	100,4
I	Aktywa trwale	209 022	56,5	209 735	56,4	100,3
1	Wartości niematerialne i prawne	5	0,0	35	0,0	700,0
2	Rzeczowe aktywa trwale	4 867	1,3	4 955	1,3	101,8
3	Należności długoterminowe	203 015	54,8	203 610	54,8	100,3
4	Inwestycje długoterminowe	1 135	0,4	1 135	0,3	100,0
5	Długoterminowe rozliczenia międzyokresowe	0	0,0	0	0,0	0,0
II	Aktywa obrotowe	161 187	43,5	162 050	43,6	100,5
1	Należności krótkoterminowe	78 596	21,2	73 750	19,8	93,8
2	Inwestycje krótkoterminowe	82 578	22,3	88 300	23,8	106,9
3	Krótkoterminowe rozliczenia międzyokresowe	13	0,0	0	0,0	0,0
PASYWA OGÓLEM		370 209	100,0	371 785	100,0	100,4
I	Fundusze własne	366 047	98,9	369 775	99,5	101,0
1	Fundusz statutowy	324 945	87,8	324 945	87,4	100,0
2	Fundusz z aktualizacji wyceny	3	0,0	3	0,0	100,0
3	Fundusz rezerwowy	36 989	10,0	41 099	11,1	111,1

4	Wynik finansowy	4 110	1,1	3 728	1,0	90,7
II	Zobowiązania i rezerwy na zobowiązania	4 162	1,1	2 010	0,5	48,3
1	Zobowiązania	4 162	1,1	2 010	0,5	48,3
2	Rozliczenia międzyokresowe	0	0,0	0	0,0	0,0

Wartość majątku Wojewódzkiego Funduszu na koniec 2012 roku wyniosła 371 785 tys. zł, z tego aktywa trwałe stanowiły 56,4 %, a aktywa obrotowe 43,6 %. Główną pozycję w pasywach stanowiły fundusze własne w wysokości 369 775 tys. zł, w tym fundusz statutowy wynosił 324 945 tys. zł, tj. 87,4% ogólnej wartości pasywów. W stosunku do roku ubiegłego nastąpił wzrost funduszy własnych o kwotę 3 728 tys. zł.

Sytuacja finansowa Wojewódzkiego Funduszu Ochrony Środowiska i Gospodarki Wodnej w Toruniu jest dobra.

Bilans Wojewódzkiego Funduszu za 2012 rok został zbadany przez biegłego rewidenta i przyjęty bez zastrzeżeń.

IV. Pomoc finansowa Wojewódzkiego Funduszu na zadania proekologiczne.

1. Realizacja pomocy finansowej w formie pożyczek, dotacji i przekazania środków finansowych.

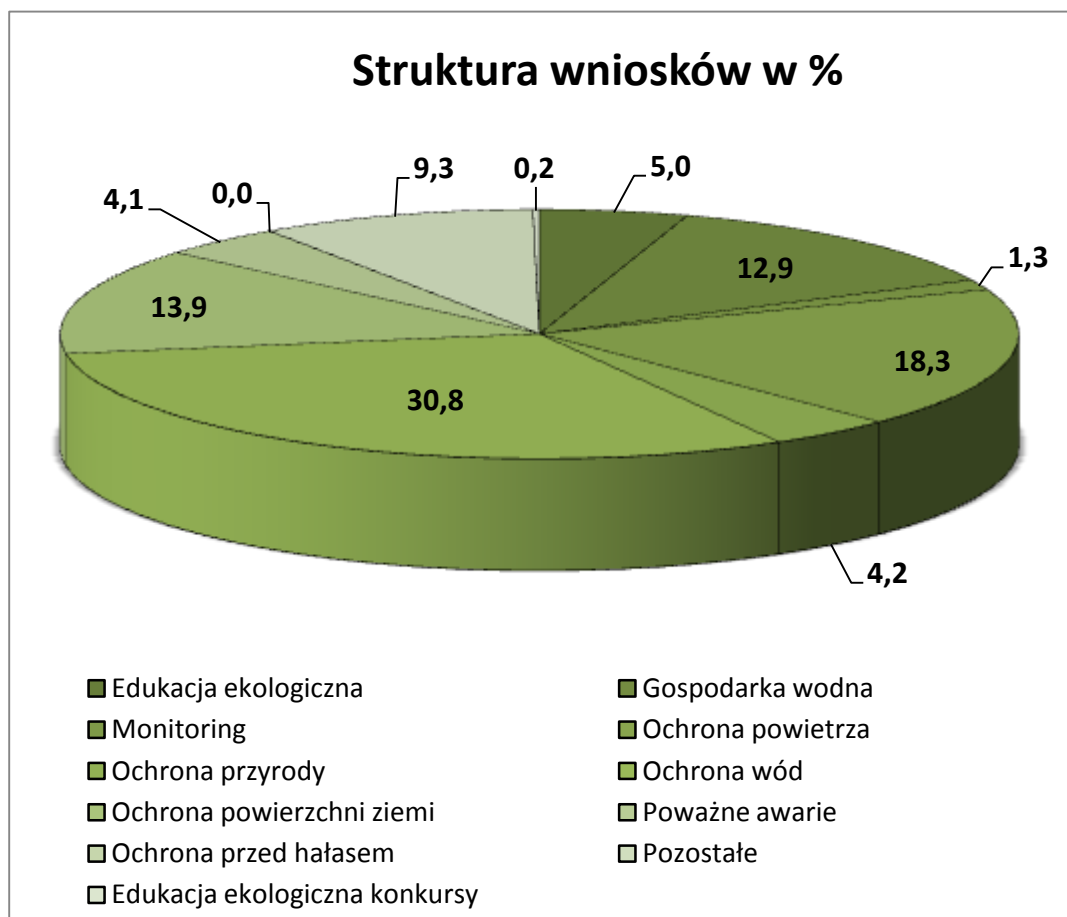
Wojewódzki Fundusz, realizując zadania ustawowe w zakresie dofinansowywania przedsięwzięć dotyczących ochrony środowiska, w 2012 roku przyjął 921 wniosków o dofinansowanie na łączną kwotę 184 061 tys. zł, z tego:

- 724 wnioski o udzielenie dotacji na łączną kwotę 74 059 tys. zł,
- 197 wniosków o udzielenie pożyczek na łączną kwotę 110 002 tys. zł.

Tab. 7

Struktura zgłoszonego zapotrzebowania na środki finansowe w 2012 roku

Lp.	Wyszczególnienie	Ilość			Kwota (w tys. zł)			struktura wniosków (w %)
		zgłoszonych wniosków						
		dotacje / przekazanie środków	pożyczki	ogółem	dotacje / przekazanie środków	pożyczki	ogółem	
1	Edukacja ekologiczna	198	0	198	9 197	0	9 197	5,0
2	Gospodarka wodna	13	28	41	10 266	13 475	23 741	12,9
3	Monitoring	13	0	13	2 441	0	2 441	1,3
4	Ochrona powietrza	17	56	73	7 044	26 572	33 616	18,3
5	Ochrona przyrody	168	1	169	7 522	200	7 722	4,2
6	Ochrona wód	16	84	100	10 423	46 209	56 632	30,8
7	Ochrona powierzchni ziemi	95	12	107	6 760	18 757	25 517	13,9
8	Poważne awarie	5	16	21	2 839	4 789	7 628	4,1
9	Ochrona przed hałasem	1	0	1	25	0	25	0,0
10	Pozostałe	17	0	17	17 130	0	17 130	9,3
11	Konkursy – edukacja ekologiczna	181	0	181	412	0	412	0,2
RAZEM		724	197	921	74 059	110 002	184 061	100,0



W ujęciu wartościowym najczęściej wniosków dotyczyło dofinansowania zadań związanych z ochroną wód. W tej dziedzinie wnioskowano o dofinansowanie w wysokości 56 632 tys. zł, tj. 30,8 % ogólnej kwoty złożonych wniosków. W dalszej kolejności znalazły się wnioski o dofinansowanie przedsięwzięć na ochronę powietrza – 33 616 tys. zł, tj. 18,3 %, ochronę powierzchni ziemi – 25 517 tys. zł, tj. 13,9 %, gospodarkę wodną – 23 741 tys. zł, tj. 12,9 %, edukację ekologiczną - 9 197 tys. zł, tj. 5,0 % (w ramach edukacji ekologicznej wpłynęły dodatkowo wnioski o dofinansowanie nagród w konkursach ekologicznych w łącznej wysokości 412 tys. zł, tj. 0,2 %). Udział pozostałych dziedzin w strukturze złożonych wniosków stanowił łącznie 18,9 % (Tab. 7).

Wnioski zgodne z *Kryteriami wyboru przedsięwzięć finansowanych przez Wojewódzki Fundusz Ochrony Środowiska i Gospodarki Wodnej w Toruniu* i obowiązującymi *Zasadami udzielania pomocy finansowej ze środków Wojewódzkiego Funduszu Ochrony Środowiska i Gospodarki*

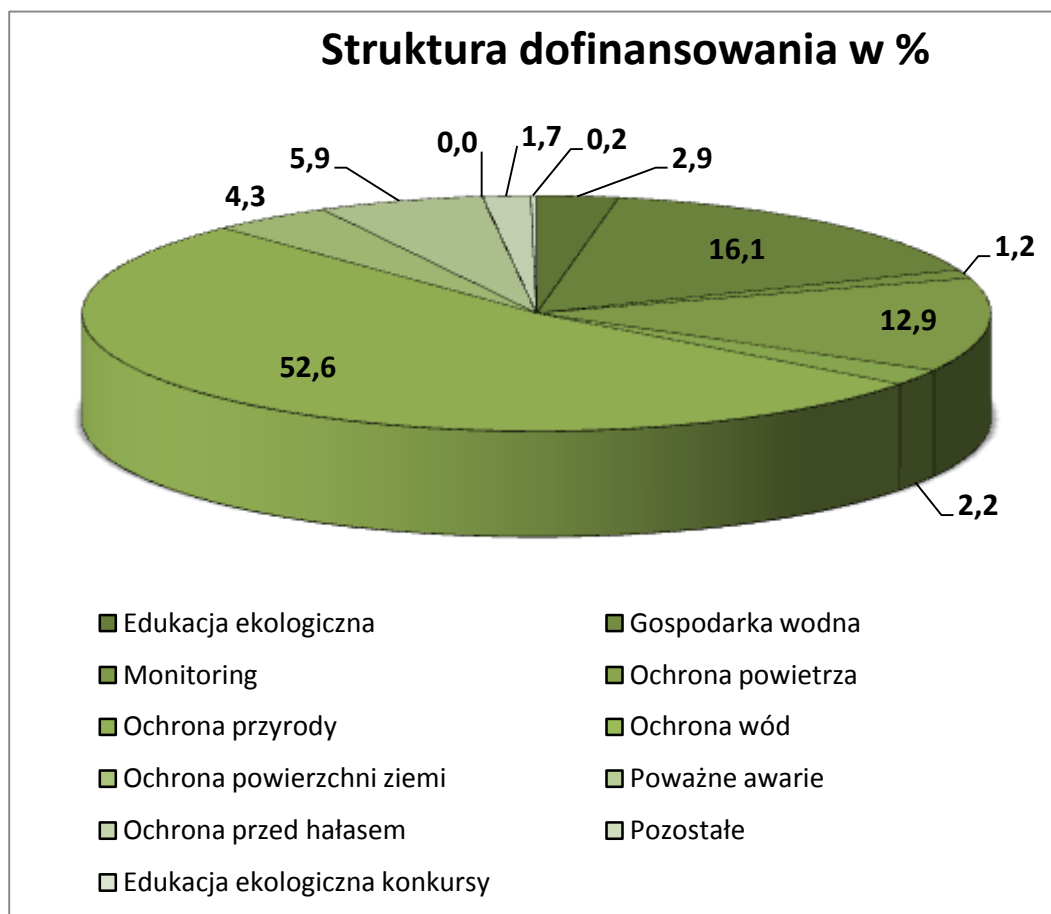
Wodnej w Toruniu, mające istotne znaczenie dla środowiska naturalnego w regionie, zostały ujęte na *Liście zadań do dofinansowania na rok 2012*.

Dofinansowanie udzielane było na podstawie umów cywilno - prawnych. W 2012 roku zawarto 809 umów z wypłatami planowanymi w roku 2012 i latach następnych na łączną kwotę 133 440 tys. zł, z tego:

- 642 umowy dotacji i przekazania środków finansowych na kwotę 53 801 tys. zł, tj. 40,3 % łącznej kwoty zawartych umów,
- 167 umów pożyczek na kwotę 79 639 tys. zł, tj. 59,6 % łącznej kwoty zawartych umów.

Tab. 8
Struktura dofinansowania udzielonego na podstawie zawartych w 2012 roku umów

Lp	Wyszczególnienie	Ilość			Kwota (w tys. zł)				
		zawartych umów							struktura (w %)
		dotacje / przekazanie środków	pożyczki	ogółem	dotacje / przekazanie środków	pożyczki	ogółem		
1	Edukacja ekologiczna	141	0	141	3 830	0	3 830	2,9	
2	Gospodarka wodna	18	28	46	9 281	12 242	21 523	16,1	
3	Monitoring	10	0	10	1 557	0	1 557	1,2	
4	Ochrona powietrza	16	44	60	4 148	13 147	17 295	12,9	
5	Ochrona przyrody	142	1	143	2 738	200	2 938	2,2	
6	Ochrona wód	24	75	99	22 998	47 218	70 216	52,6	
7	Ochrona powierzchni ziemi	93	6	99	2 717	2 957	5 674	4,3	
8	Poważne awarie	5	13	18	3 991	3 875	7 866	5,9	
9	Ochrona przed hałasem	1	0	1	25	0	25	0,0	
10	Pozostałe	13	0	13	2 260	0	2 260	1,7	
11	Konkursy – edukacja ekologiczna	179	0	179	256	0	256	0,2	
RAZEM		642	167	809	53 801	79 639	133 440	100,0	



Największa liczba zawartych umów w 2012 roku dotyczyła dofinansowania zadań z zakresu edukacji ekologicznej - 320 umów (w tym 179 umów zawarto na dofinansowanie nagród w konkursach z zakresu edukacji ekologicznej). Na zadania w dziedzinie ochrony przyrody zawarto 143 umowy, ochrony powierzchni ziemi – 99 umów, ochrony wód - 99 umów, ochrony powietrza - 60 umów, gospodarki wodnej - 46 umów.

Największy udział finansowy w 2012 roku miały umowy, w ramach których dofinansowywano zadania mające na celu ochronę wód – 52,6 %. Poza tym wysoki udział wartościowy miały umowy na zadania z zakresu gospodarki wodnej – 16,1 % oraz ochrony powietrza – 12,9 %.

Zgłoszone w formie wniosków zapotrzebowanie na środki finansowe w kwocie 184 061 tys. zł zostało zrealizowane w formie zawartych umów o udzielenie pomocy finansowej w wysokości 133 440 tys. zł, co stanowiło 72,5 % zgłoszonych potrzeb (pożyczki 72,4 %, dotacje 72,8 %). Wszystkie wnioski o udzielenie dofinansowania w formie pożyczek, spełniające wymogi

formalne i merytoryczne, zostały rozpatrzone pozytywnie, a niższa w stosunku do zgłoszonego zapotrzebowania wartość zawartych umów wynika z oszczędności przetargowych oraz rezygnacji z wnioskowanej pomocy. Wielkość dofinansowania w formie dotacji wynikała z mniejszych, od zgłoszonych potrzeb, możliwości finansowych Wojewódzkiego Funduszu. Struktura zawartych umów pożyczek w ujęciu dziedzinowym była zbliżona do struktury zgłoszonego zapotrzebowania, co obrazuje poniższa tabela.

Tab. 9

Struktura złożonych w 2012 roku wniosków o pożyczki i zawartych umów pożyczek w ujęciu dziedzinowym

Dziedzina	Wartość złożonych wniosków (tys. zł)	Wartość zawartych umów (tys. zł)	struktura wniosków w %	struktura umów w %
Gospodarka wodna	13 475	12 242	12,2	15,4
Ochrona powietrza	26 572	13 147	24,2	16,5
Ochrona przyrody	200	200	0,2	0,2
Ochrona wód	46 209	47 218	42,0	59,3
Ochrona powierzchni ziemi	18 757	2 957	17,1	3,7
Poważne awarie	4 789	3 875	4,3	4,9
RAZEM	110 002	79 639	100,0	100,0

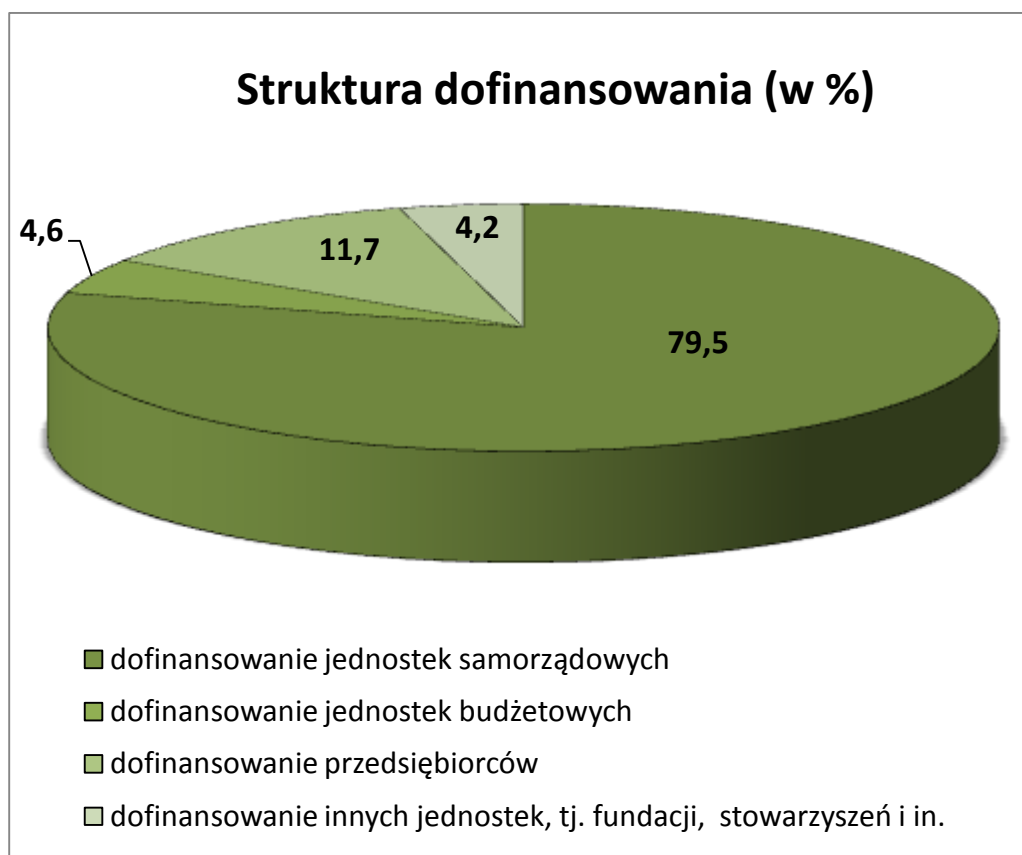
Tab. 10

Struktura złożonych w 2012 roku wniosków o dotacje i przekazanie środków finansowych, zawartych umów dotacyjnych w ujęciu dziedzinowym

Dziedzina	Wartość złożonych wniosków (tys. zł)	Wartość zawartych umów (tys. zł)	struktura wniosków w %	struktura umów w %
Edukacja ekologiczna	9 197	3 830	12,4	7,1
Gospodarka wodna	10 266	9 281	13,9	17,3
Monitoring	2 441	1 557	3,3	2,9
Ochrona powietrza	7 044	4 148	9,5	7,7
Ochrona przyrody	7 522	2 738	10,2	5,1
Ochrona wód	10 423	22 998	14,1	42,7
Ochrona powierzchni ziemi	6 760	2 717	9,1	5,0
Poważne awarie	2 839	3 991	3,8	7,4
Ochrona przed hałasem	25	25	0,0	0,0
Pozostałe	17 130	2 260	23,1	4,2
Edukacja ekologiczna konkursy	412	256	0,6	0,5
RAZEM	74 059	53 801	100,0	100,0

W ujęciu podmiotowym pomoc finansowa Wojewódzkiego Funduszu przedstawiała się następująco:

- dofinansowanie jednostek samorządowych - 106 025 tys. zł, tj. 79,5 %,
- dofinansowanie przedsiębiorców
(w tym m.in. spółki ze 100 % udziałem gminy) - 15 646 tys. zł, tj. 11,7 %,
- dofinansowanie jednostek budżetowych - 6 192 tys. zł, tj. 4,6 %.
- dofinansowanie innych jednostek, tj. fundacji,
stowarzyszeń i in. - 5 577 tys. zł, tj. 4,2 %,



Dofinansowanie przedsięwzięć realizowanych przez przedsiębiorców było rozpatrywane z punktu widzenia dopuszczalności udzielenia pomocy publicznej. Wartość pomocy publicznej udzielonej w formie pożyczek i dotacji wyrażona w ekwiwalencie dotacji brutto wyniosła 1 426,4 tys. zł.

Strukturę udzielonej w 2012 roku pomocy finansowej dla poszczególnych rodzajów podmiotów obrazuje tabela 11.

Tab. 11

Umowy zawarte w 2012 roku z podziałem na dziedziny według rodzaju kontrahentów w tys. zł

GRUPY CELOWE	Jednostki samorządowe	Struktura wg dziedzin (w %)	Jednostki budżetowe	Struktura wg dziedzin (w %)	Przedsiębiorcy	Struktura wg dziedzin (w %)	Inne	Struktura wg dziedzin (w %)	Ogółem	Struktura wg dziedzin (w %)
Edukacja ekologiczna	1 596	1,5	541	8,7	418	2,7	1 275	22,9	3 830	2,9
Konkursy	74	0,1	84	1,4	18	0,1	80	1,4	256	0,2
Gospodarka wodna	21 116	19,9	0	-	407	2,6	0	-	21 523	16,1
Monitoring	48	0,0	1 317	21,3	7	0,0	185	3,3	1 557	1,2
Ochrona powietrza	5 263	5,0	2 728	44,1	7 034	45,0	2 270	40,7	17 295	13,0
Ochrona przyrody	1 385	1,3	472	7,6	292	1,9	789	14,2	2 938	2,2
Ochrona przed hałasem	0	-	25	0,4	0	-	0	-	25	0,0
Ochrona wód	64 959	61,3	0	-	5 157	32,9	100	1,8	70 216	52,6
Ochrona powierzchni ziemi	3 308	3,1	25	0,4	2 313	14,8	28	0,5	5 674	4,2
Poważne awarie	6 016	5,7	1 000	16,1	0	-	850	15,2	7 866	5,9
Pozostałe	2 260	2,1	0	-	0	-	0	-	2 260	1,7
Ogółem	106 025	100,0	6 192	100,0	15 646	100,0	5 577	100,0	133 440	100,0
Struktura wg podmiotów (w %)	79,5	x	4,6	x	11,7	x	4,2	x	100,0	x

2. Umorzenia.

Pożyczki udzielane przez Wojewódzki Fundusz na wniosek pożyczkobiorcy mogą być częściowo umorzone. Umorzenie jest możliwe po spełnieniu określonych warunków. Podstawowe znaczenie ma osiągnięcie planowanego efektu rzeczowego i ekologicznego w terminach wskazanych w umowie pożyczki.

Decyzje o umorzeniu podejmowane są przez Radę Nadzorczą na podstawie zaopiniowanych przez Zarząd Wojewódzkiego Funduszu wniosków składanych przez pożyczkobiorców. Pożyczki umarzono do wysokości 30 % wypłaconej kwoty pożyczki. Dla podmiotów prowadzących działalność w zakresie ochrony zdrowia, pomocy społecznej, oświaty, kultury, bezpieczeństwa publicznego, realizujących zadania z obszaru ochrony środowiska pozostające w związku z wyżej wymienioną działalnością, z którymi umowy zostały zawarte do 31.12.2007 roku, umorzenie wynosiło do 40 % wysokości wypłaconej pożyczki.

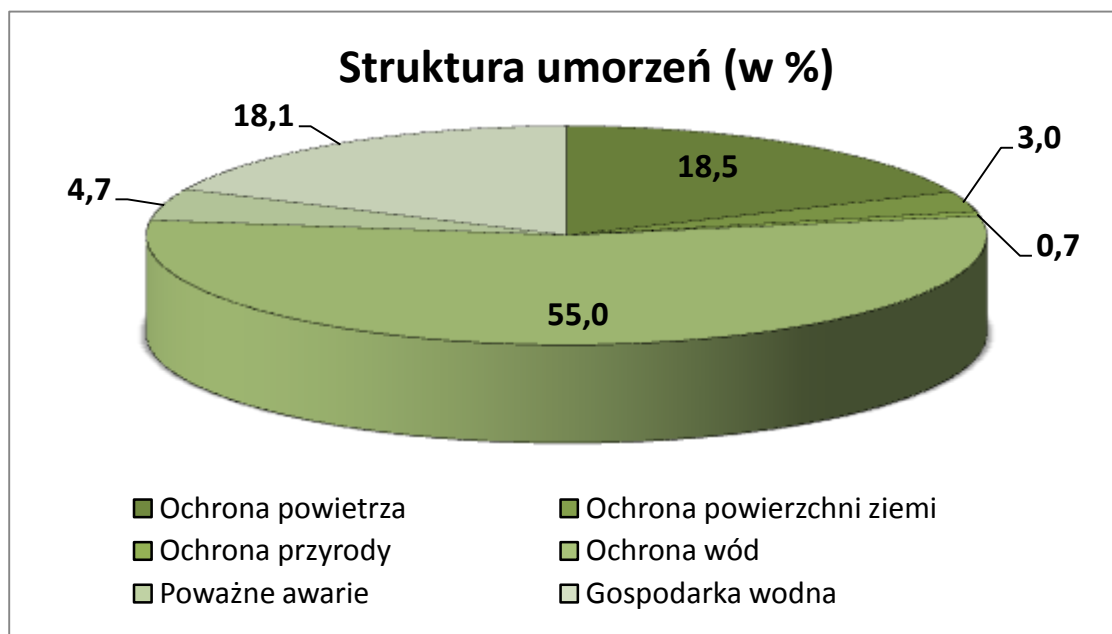
W 2012 roku rozpatrzono pozytywnie 119 wniosków o umorzenie pożyczek. Łączna wartość umorzeń wyniosła 17 750 tys. zł, średnia wysokość umorzenia wynosiła 29,7 %.

Wysokość i strukturę udzielonych umorzeń przedstawia poniższa tabela:

Tab. 12

Umorzenia pożyczek w roku 2012 w ujęciu dziedzinowym

Lp.	Dziedzina	Liczba umów	Wartość umów (w tys. zł)	Umorzona kwota (w tys. zł)	Procent umorzenia pożyczek	Struktura umorzeń w ujęciu wart. (w %)
		objętych umorzeniem				
I.	Ogółem:	119	59 861	17 750	29,7	29,7
1	Ochrona powietrza	35	11 350	3 295	29,0	18,5
2	Ochrona powierzchni ziemi	5	1 771	530	29,9	3,0
3	Ochrona przyrody	1	400	120	30,0	0,7
4	Ochrona wód	49	32 803	9 755	29,7	55,0
5	Poważne awarie	11	2 746	841	30,6	4,7
6	Gospodarka wodna	18	10 791	3 209	29,7	18,1



W ujęciu dziedzinowym w okresie sprawozdawczym najwięcej umorzono pożyczek udzielonych na zadania z zakresu ochrony wód. Ich udział w strukturze umorzeń wyniósł 55,0 %. W ujęciu podmiotowym przeważały umorzenia pożyczek udzielonych jednostkom samorządu terytorialnego i wyniosły one 14 114 tys. zł, tj. 79,5 % ogólnej kwoty umorzeń.

Dla przedsiębiorców umorzenie pożyczki stanowiło pomoc publiczną w rozumieniu przepisów o pomocy publicznej udzielanej przedsiębiorcom. Została ona udzielona w ramach pomocy de minimis, a jej wartość wyrażona w ekwiwalencie dotacji brutto wyniosła 2 528 tys. zł.

3. Nagrody.

W 2012 roku Wojewódzki Fundusz przyznał nagrody za działalność na rzecz ochrony środowiska i gospodarki wodnej w łącznej kwocie 75 tys. zł.

W XIII edycji Konkursu „Przeгляdu Komunalnego” o Puchar Recyklingu 2012 Zarząd Wojewódzkiego Funduszu przyznał nagrody pieniężne w wysokości po 5 tys. zł wyróżnionym w kategoriach: *Złota Bela Makulatury* i *Zielona Bateria* oraz uczestnikom z terenu województwa kujawsko - pomorskiego w kategorii: *Edukacja Ekologiczna*. W kategorii *Złota Bela Makulatury* i *Zielona Bateria*: Miejskiemu Przedsiębiorstwu Oczyszczania Sp. z o.o. w Toruniu, w kategorii *Edukacja Ekologiczna*:

Tucholskiemu Parkowi Krajobrazowemu w Tucholi, Przedsiębiorstwu Usług Komunalnych w Lipnie Sp. z o.o., Przedsiębiorstwu Unieszkodliwiania Odpadów „Eko-Wisła” Sp. z o.o. w Świeciu oraz Włocławskiemu Centrum Edukacji Ekologicznej we Włocławku.

W XIII edycji Narodowego Konkursu Ekologicznego „Przyjaźni Środowisku” Zarząd Wojewódzkiego Funduszu przyznał nagrody pieniężne w wysokości po 5 tys. zł laureatom z terenu województwa kujawsko - pomorskiego: Chorągwi Kujawsko - Pomorskiej ZHP Harcerskie Centrum Edukacji Ekologicznej w Funce, Ogrodowi Zoobotanicznemu w Toruniu, Przedszkolu Miejskiemu nr 6 im. Wandy Chotomskiej w Toruniu, Włocławskiemu Centrum Edukacji Ekologicznej, Przedszkolu Miejskiemu nr 8 im. J. Awgulowej w Toruniu, Stowarzyszeniu Kujawsko-Pomorskiemu Centrum Edukacji Ekologicznej, Szkole Podstawowej nr 11 im. Pabla Nerudy w Toruniu, Lasom Państwowym Nadleśnictwo Koło w Gaju oraz Miastu Bydgoszcz.

4. Realizacja pomocy finansowej w formie dopłat do oprocentowania kredytów preferencyjnych udzielanych przez banki.

Wojewódzki Fundusz Ochrony Środowiska i Gospodarki Wodnej w Toruniu w 2012 roku dofinansowywał w formie dopłat do oprocentowania kredytów preferencyjnych inwestycje proekologiczne realizowane przez osoby fizyczne oraz przedsiębiorców. Pomocy udzielano na podstawie umów podpisanych między Wojewódzkim Funduszem Ochrony Środowiska i Gospodarki Wodnej w Toruniu a: oddziałami Banku Ochrony Środowiska SA w Bydgoszczy, Toruniu, Włocławku, Kujawsko – Dobrzyńskim Bankiem Spółdzielczym oraz Bankiem Nordea. Pomoc udzielona była na przedsięwzięcie pn. „Kompleksowe uregulowanie gospodarki wodno – ściekowej na terenie Miasta Rypina” oraz w oparciu o linie kredytowe obejmujące dofinansowaniem następujące inwestycje:

- energooszczędne dotyczące ogrzewania i ciepłej wody,

- energooszczędne dotyczące docieplenia budynków,
- dotyczące budowy płyt obornikowych oraz zbiorników na gnojówkę i gnojownicę,
- zagospodarowania odpadów,
- dotyczące budowy małych i przydomowych oczyszczalni ścieków oraz kanalizacji sanitarnej,
- dotyczące uprawy roślin wykorzystywanych do produkcji biomasy oraz związane z produkcją biomasy,
- związane z konserwacją parków w zespołach pałacowo - parkowych i dworsko - parkowych,
- w zakresie odnawialnych źródeł energii,
- dotyczące usuwania wyrobów zawierających azbest.

Dofinansowanie w 2012 r. w formie dopłat do oprocentowania kredytów na podstawie umów zawartych z oddziałami BOŚ SA, Kujawsko - Dobrzyńskim Bankiem Spółdzielczym oraz Bankiem Nordea wyniosło 2 394 tys. zł.

Oddziały BOŚ SA i Kujawsko -Dobrzyński Bank Spółdzielczy zawarły w 2012 roku 151 umów udzielając kredytów na kwotę 11 576 tys. zł.


Tab. 13

Kredyty preferencyjne udzielone przez banki w roku 2012

Lp.	Nazwa oddziału	Liczba podpisanych umów	Wartość udzielonych kredytów (tys. zł)
1	BOŚ SA Oddział we Włocławku	20	2 807
2	BOŚ SA Oddział w Bydgoszczy	46	3 452
3	BOŚ SA Oddział w Toruniu	46	1 863
4	Kujawsko - Dobrzyński Bank Spółdzielczy	39	3 454
	Razem	151	11 576

Uruchomione w 2012 roku kredyty przyniosły wymierne efekty ekologiczne. W szczególności uzyskano szacunkowe roczne oszczędności energii cieplnej w wysokości ok. 1 960 tys. KWh/rok. W zakresie energii odnawialnej wybudowano elektrownie wiatrowe, których roczna wielkość

produkcji energii wyniosła 1 385,9 MWh/rok. Dofinansowaniem objęto również inwestycje dotyczące wymiany pokryć dachowych azbestowych o powierzchni 361 tys. m².



V. Efekty ekologiczne uzyskane w 2012 roku w wyniku realizacji przedsięwzięć dofinansowanych przez Wojewódzki Fundusz.

Przedstawione poniżej efekty uzyskane w poszczególnych dziedzinach, określone zostały na podstawie kart efektów ekologicznych, stanowiących integralną część zawartych umów.

1. Ochrona wód.

Na zadania z tej dziedziny w roku 2012 wydatkowano łącznie 57 875 tys. zł, co stanowiło 48,8 % ogólnej kwoty przeznaczonej na ochronę środowiska. Priorytetowo traktowano przedsięwzięcia ujęte w Krajowym programie oczyszczania ścieków komunalnych oraz dofinansowane ze środków unijnych. Podstawową grupą zadań, o dofinansowanie których ubiegały się gminy, były kanalizacje sanitarne w mniejszych miejscowościach. Spowodowane było to mniejszym stopniem skanalizowania terenów wiejskich w odniesieniu do obszarów miast. Budowa kanalizacji powoduje wzrost dociążenia istniejących oczyszczalni ścieków, co ma pozytywny wpływ na poprawę parametrów ścieków oczyszczonych oraz zmniejszenie kosztu jednostkowego ich oczyszczania. Realizowane przedsięwzięcia w zakresie rozbudowy i modernizacji oczyszczalni ścieków miały na celu zwiększenie ich przepustowości oraz wzrost efektywności i niezawodności pracy. Dużą grupą dofinansowywanych zadań były przedsięwzięcia polegające na budowie przyzagrodowych oczyszczalni ścieków. Realizowane one były na terenach o rozproszonej zabudowie, gdzie budowa kanalizacji zbiorczej jest ekonomicznie nieuzasadniona. Większość zadań z zakresu ochrony wód realizowana była przez gminy i spółki, w których samorządy terytorialne mają 100 % udziałów. Gminy mają ustawowy obowiązek zapewnienia odprowadzenia ścieków i dostarczenia wody dla mieszkańców - członków gminnej wspólnoty. W wyniku realizacji powyższych zadań zmniejszyła

się ilość zanieczyszczeń odprowadzanych do wód i do ziemi a także, co jest nie mniej istotne, nastąpiła poprawa życia mieszkańców poszczególnych obszarów, na terenie których realizowane były inwestycje.

W zakresie przedsięwzięć dotyczących ochrony wód w 2012 roku zrealizowano:

- 41 zadań obejmujących budowę, przebudowę sieci kanalizacyjnej i/lub deszczowej, wodociągowej,
- 9 zadań polegających na budowie przyzagrodowych oczyszczalni ścieków,
- 2 zadania polegające na modernizacji i rozbudowie oczyszczalni ścieków,
- 4 zadania dotyczące:
 - ✓ zakupu samochodu specjalistycznego,
 - ✓ zakupu koparko-ładowarki.

W wyniku realizacji przedsięwzięć zakończonych w roku 2012 uzyskano następujące efekty ekologiczne:

- wybudowano:
 - ✓ 117 246,63 m sieci kanalizacji grawitacyjnej,
 - ✓ 30 665,30 m przyłączy do kanalizacji sanitarnej,
 - ✓ 101 651,94 m sieci kanalizacji tłocznej,
 - ✓ 3 642,20 m sieci kanalizacyjnej deszczowej,
- inwestycjami zostało objętych 34 115 mieszkańców,
- zlikwidowano 2 407 szamb,
- zbudowano 644 szt. oczyszczalni przyzagrodowych o przepustowości 431,38 m³ ścieków/dobę,
- zbudowano 671 szt. przepompowni przyzagrodowych o wydajności 37,55 m³ ścieków/h,
- zbudowano 174 szt. przepompowni sieciowych ścieków o wydajności 337,55 m³ ścieków/h,
- dociążono oczyszczalnie ścieków o 3 525,73 m³ ścieków/dobę,

- uzyskano przepustowość modernizowanych oczyszczalni ścieków w wysokości 9 000,00 m³ ścieków/dobę,
- zbudowano podczyszczalnie ścieków deszczowych o przepustowości 408,35 l ścieków/s,
- umożliwiono odprowadzenie ścieków deszczowych z powierzchni 18,22 ha,
- zmniejszono ładunek zanieczyszczeń odprowadzanych do odbiornika w zakresie:
 - ✓ ChZT o 1 459,77 kg O₂/dobę,
 - ✓ BZT₅ o 964,49 kg O₂/dobę,
 - ✓ zawiesiny ogólnej o 501,48 kg/dobę,
 - ✓ azotu ogólnego o 659,00 kg N/dobę,
 - ✓ fosforu ogólnego o 8,00 kg P/dobę,
- zakupiono 2 specjalistyczne samochody do czyszczenia kanalizacji w układzie ssąco - płuczającym.

2. Gospodarka wodna.

Na zadania z tej dziedziny w 2012 roku wydatkowano łącznie 17 559 tys. zł, co stanowiło 14,8 % ogólnej kwoty przeznaczonej na ochronę środowiska. Dofinansowaniem objęto dystrybucję wody pitnej dla ludności przede wszystkim poprzez budowę sieci wodociągowych wraz z przyłączami. Sieci wodociągowe realizowane były głównie na terenach o rozproszonej zabudowie oraz w ramach zaopatrzenia w wodę obszarów, na terenie których realizowane jest budownictwo mieszkaniowe. Znaczne środki przeznaczono ponadto na modernizację istniejących stacji uzdatniania wody, mające na celu zwiększenie ich wydajności oraz zapewnienie niezawodności dostawy wody poprzez np. dobudowę zbiorników retencyjnych wody uzdatnionej. Wymieniano także urządzenia technologiczne, w tym filtry ciśnieniowe, w celu zapewnienia odpowiednich parametrów wody uzdatnionej. Znaczące środki zostały przeznaczone na renaturyzację rzek i kanałów oraz zabezpieczenie przeciwpowodziowe terenu województwa kujawsko-

pomorskiego. Przedsięwzięcia te były realizowane przez Wojewódzki Zarząd Melioracji i Urządzeń Wodnych we Włocławku. Część robót wyniknęła z konieczności usuwania skutków powodzi, będącej następstwem intensywnych lokalnych opadów, które miały miejsce w 2010 roku. Realizowane przedsięwzięcia miały na celu przywrócenie sprawności technicznej urządzeń melioracji wodnych podstawowych, zapewnienie sprawnego odprowadzania i retencji wód, regulacji rzek i kanałów. Zakupiono również dwie maszyny pływające z osprzętem (kosiarki) do bieżącej konserwacji rzek, kanałów i zbiorników wodnych.

W zakresie przedsięwzięć dotyczących gospodarki wodnej w 2012 roku zrealizowano:

- 12 zadań w zakresie budowy i/lub przebudowy sieci wodociągowej,
- 6 zadań w zakresie rozbudowy i modernizacji stacji uzdatniania wody,
- 4 zadania dotyczące:
 - renaturyzacji rzek i kanałów,
 - przebudowy wału przeciwpowodziowego,
 - zakupu maszyn pływających z osprzętem,
 - wykonania ekspertyzy w zakresie możliwości lokalizacji zbiornika retencyjnego.

W wyniku realizacji przedsięwzięć zakończonych w roku 2012 uzyskano następujące efekty ekologiczne:

- zbudowano:
 - ✓ 49 662,90 m sieci wodociągowej,
 - ✓ 10 332,40 m przyłączy do sieci wodociągowej,
- zwiększono przepustowość istniejących stacji uzdatniania wody o 1 142,00 m³/dobę,
- poddano regulacji i zabudowie 141 526,00 m rzek i strug.

3. Ochrona powietrza.

Wojewódzki Fundusz na ochronę powietrza w 2012 roku wydatkował kwotę 22 249 tys. zł, tj. 18,8 % łącznej kwoty dofinansowania. Większość przedsięwzięć stanowiły zadania z zakresu termomodernizacji budynków przynoszące efekt ekologiczny w postaci oszczędności energii i zmniejszenia emisji zanieczyszczeń energetycznych do atmosfery. Ważnym efektem realizacji tego typu przedsięwzięć, wykazywanym w audytach energetycznych, jest także ich efektywność ekonomiczna polegająca na szybkim zwrocie ponoszonych nakładów dzięki oszczędności na kosztach ogrzewania. Szczególnie istotne jest to dla samorządów będących głównymi beneficjentami tej pomocy.

Znaczne środki skierowano także na wspieranie przedsięwzięć polegających na wymianie wyeksploatowanych, charakteryzujących się dużymi stratami energii na przesyle, sieci ciepłych.

Spośród przedsięwzięć z zakresu ochrony powietrza największym pod względem zakresu rzeczowego i osiągniętych efektów ekologicznych było zadanie realizowane przez Toruńskie Zakłady Materiałów Opatrunkowych S.A. Polegało ono na rezygnacji z zasilania z kotłowni opalanej paliwem stałym i budowie parowej kotłowni gazowej o mocy 3.550 kW. Na uwagę zasługuje rozwiązanie zastosowane przez Sanatorium Uzdrowskie "Przy Tężni" w Inowrocławiu polegające na ogrzewaniu budynku powietrzem z zastosowaniem rekuperacji.

W zakresie przedsięwzięć dotyczących ochrony powietrza w 2012 roku zrealizowano:

- 24 zadania obejmujące termomodernizację budynków,
- 4 zadania związane z modernizacją systemu ogrzewania,
- 5 zadań dotyczących odnawialnych źródeł energii,
- 2 zadania dotyczące przebudowy sieci ciepłej.

W wyniku realizacji przedsięwzięć zakończonych w roku 2012 uzyskano następujące efekty ekologiczne:

– zmniejszono roczne zużycie ciepła o 19 951,90 GJ/rok w wyniku czego zredukowano emisję:

- ✓ CO o 67,07 Mg/rok,
- ✓ CO₂ o 3 633,45 Mg/rok,
- ✓ tlenków azotu o 4,15 Mg/rok,
- ✓ SO₂ o 22,02 Mg/rok,
- ✓ benzo(a)pirenu o 0,0106 Mg/rok,
- ✓ pyłu 52,28 Mg/rok,
- ✓ sadzy 1,5920 Mg/rok.

4. Ochrona powierzchni ziemi.

Na zadania z zakresu ochrony powierzchni ziemi w roku 2012 wydatkowano 2 779 tys. zł, tj. 2,4 % łącznej pomocy finansowej.

W 2012 roku, przy udziale środków z Narodowego Funduszu w Warszawie, kontynuowano realizację przedsięwzięć polegających na unieszkodliwianiu azbestu. Finansowano w 100% koszty demontażu, transportu i unieszkodliwiania pokryć dachowych na obiektach, których właścicielami są osoby fizyczne, jednostki samorządu terytorialnego, jednostki sektora finansów publicznych, kościoły i związki wyznaniowe oraz wspólnoty i spółdzielnie mieszkaniowe. Przedsięwzięcia powyższe realizowane były poprzez gminy. Program usuwania azbestu cieszy się coraz większym zainteresowaniem mieszkańców naszego województwa oraz samorządów gminnych, z których ponad 50% przystąpiło do jego realizacji w 2012 roku. Program ten kontynuowany będzie także w 2013 roku.

Znaczące środki przeznaczono także na dofinansowanie zadań mających na celu tworzenie systemów zbiórki odpadów komunalnych głównie poprzez zakup środków transportu.

W zakresie zadań dotyczących ochrony ziemi w 2012 roku zrealizowano:

- 74 zadania związane z unieszkodliwianiem odpadów niebezpiecznych (w tym 73 zadania dotyczące unieszkodliwiania odpadów zawierających azbest),
- 9 zadań związanych z opracowaniem programu usuwania azbestu (w tym 5 zadań wraz z inwentaryzacją),
- 4 zadania związane z zakupem specjalistycznych pojazdów do zbiórki i transportu odpadów,
- 1 zadanie dotyczące rekultywacji składowiska odpadów komunalnych,
- 1 zadanie obejmujące doposażenie zakładu utylizacji odpadów w urządzeniu i maszyny,
- 1 zadanie związane z budową linii sortowniczej,
- 1 zadanie obejmujące selektywną zbiórkę odpadów z tworzyw sztucznych.

W wyniku realizacji przedsięwzięć zakończonych w roku 2012 uzyskano następujące efekty ekologiczne:

- zebrano 8 190,16 Mg odpadów komunalnych,
- zakupiono 4 specjalistyczne pojazdy do zbiórki i transportu odpadów,
- zakupiono 5 pojemników do zbiórki odpadów,
- zrekultywowano 1,24 ha powierzchni wysypisk,
- unieszkodliwiono 2 171,24 Mg odpadów niebezpiecznych (w tym 2 163,91 Mg odpadów zawierających azbest),
- opracowano 9 programów usuwania azbestu i wyrobów zawierających azbest (w tym 5 wraz z inwentaryzacją).

5. Ochrona przyrody.

Mając na uwadze ogromne znaczenie ochrony zasobów przyrodniczych województwa kujawsko - pomorskiego, Wojewódzki Fundusz wsparł finansowo szereg przedsięwzięć z tego zakresu.

W roku 2012 na ochronę przyrody wydatkowano łącznie kwotę 3 053 tys. zł (w tym 200 tys. zł przyznano w formie pożyczki), tj. 2,6 % całkowitej pomocy finansowej udzielonej przez Wojewódzki Fundusz i 10,2 % środków dotacyjnych ogółem.

Dofinansowaniem objęto szereg przedsięwzięć realizowanych w ramach konserwatorskiej ochrony przyrody:

- czynną ochronę rezerwatów roślin kserotermicznych i torfowiskowych na terenie rezerwatów: „Bagno Mostki”, „Bagno Grzybna”, „Skarpy Ślesińskie” i „Zbocza Płutowskie”, „Kulin”,
- wykonanie inwentaryzacji oraz zabiegów pielęgnacyjnych i konserwatorskich pomników przyrody i alei pomnikowych na terenie gmin: M. Inowrocław, Bydgoszcz, Lniano, Pruszcz, Jezewo, Kęsowo, Nakło n. Notecią i Dobrcz,
- inwentaryzację awifauny rezerwatu „Jezioro Miedzno”,
- prace pielęgnacyjne użytków ekologicznych na terenie Bydgoszczy i Torunia,
- ocenę liczebności i rozmieszczenia populacji ślimaka winniczka,
- działania interwencyjne polegające m.in. na zapobieganiu szkodom wyrządzanym przez zwierzęta objęte ochroną gatunkową, głównie bobry oraz szacowanie wyrządzonych szkód,

Ponadto dofinansowano:

- restytucję ryb drapieżnych i łososiowatych: troci, łososia, sandacza, szczupaka, suma oraz jesiotra ostronosego i bałtyckiego,
- rehabilitację ptaków prowadzoną przez Gostynińsko - Włocławski Park Krajobrazowy,
- restytucję sokoła wędrownego na terenie województwa kujawsko - pomorskiego,
- odbudowę populacji zwierzyny drobnej w województwie kujawsko - pomorskim (kuropatwy, zająca, dzikiego królika i bażanta),
- ochronę in situ i ex situ starych odmian drzew owocowych na terenie Zespołu Parków Krajobrazowych Chełmińskiego i Nadwiślańskiego,

- ochronę gatunkową zwierząt poprzez tworzenie siedlisk: budki i remizy dla ptaków, schronienia dla płazów i nietoperzy,
- ochronę jeży jako ginącego gatunku,
- rewaloryzację parków zabytkowych w Toruniu, Lubostroniu, Strzelnie, Mogilnie, Wydrznie, Wielgiem i Kęsowie,
- przeciwdziałanie obumieraniu kasztanowców metodą opaskową na terenie Inowrocławia i poprzez szczepienie na terenie Lipna,
- nasadzenia drzew i krzewów na terenie 66 gmin i 4 powiatów,
- realizowane przez spółdzielnie mieszkaniowe w Toruniu, Bydgoszczy i Strzelnie projekty, jak np.: „odtworzenie klimatu przydomowych sadów dawnych gospodarstw rolnych Fordonu” i „Zielone osiedla Fordonu”,
- promowanie walorów przyrodniczych i obszarów chronionych województwa poprzez wydawnictwa i programy telewizyjne.

Zadania, których realizację Wojewódzki Fundusz dofinansował w 2012 roku, służyły poprawie lub zachowaniu obecnego stanu zespołów roślinnych i przywracaniu równowagi biologicznej w ekosystemach. W przypadku obiektów prawnie chronionych i na obszarach objętych ochroną Wojewódzki Fundusz wspierał finansowo działania bezpośrednie, dające w efekcie poprawę jakości ekosystemu lub dokumentacyjne, stwarzające podstawy do dalszych działań na rzecz ochrony przyrody.

6. Monitoring stanu środowiska.

Monitoring środowiska stanowi system pomiarów, ocen i prognoz stanu środowiska oraz gromadzenia, przetwarzania i rozpowszechniania informacji o środowisku. Gromadzone informacje służą wspomaganie działań na rzecz ochrony środowiska poprzez systematyczne informowanie organów administracji i społeczeństwa o:

- jakości elementów przyrodniczych (dotrzymywaniu standardów jakości środowiska, obszarów występowania przekroczeń),

- występujących zmianach jakości elementów przyrodniczych (przyczynach zmian).

W 2012 roku na zadania z zakresu monitoringu środowiska przekazano środki finansowe w łącznej kwocie 1 533 tys. zł, co stanowi 1,3 % całkowitej pomocy finansowej udzielonej przez Wojewódzki Fundusz i 5,5 % kwoty środków dotacyjnych ogółem. Dofinansowaniem objęto następujące zadania w ramach monitoringu środowiska prowadzone przez Wojewódzki Inspektorat Ochrony Środowiska w Bydgoszczy:

- monitoring regionalny województwa kujawsko - pomorskiego,
- zintegrowany monitoring środowiska przyrodniczego prowadzony w Stacji Bazowej w Koniczynie,
- monitoring wód na obszarach wrażliwych na zanieczyszczenia związkami azotu pochodzenia rolniczego.

Ponadto Wojewódzki Fundusz dofinansował druk wydawnictwa pt.: *Raport o stanie środowiska województwa kujawsko - pomorskiego w 2011 roku*. Informacje uzyskane w ramach monitoringu wykorzystywane są przez jednostki administracji rządowej i samorządowej dla potrzeb zarządzania środowiskiem za pomocą takich instrumentów prawnych, jak na przykład: postępowania w sprawie ocen oddziaływania na środowisko, pozwolenia na wprowadzanie do środowiska substancji lub energii, programy i plany ochrony środowiska, plany zagospodarowania przestrzennego.

W 2012 roku z pomocy finansowej skorzystało również Nadleśnictwo Szubin na zadanie związane z określeniem warunków hydrologicznych oraz stanu środowiska gruntowo-wodnego w rejonie zlikwidowanego mogiłnika zlokalizowanego w miejscowości Małocin.

7. Edukacja ekologiczna.

Edukacja ekologiczna ma na celu kształtowanie i wychowywanie społeczeństwa w duchu poszanowania środowiska przyrodniczego zgodnie z zasadą zrównoważonego rozwoju.

Zgodnie z *Listą przedsięwzięć priorytetowych Wojewódzkiego Funduszu Ochrony Środowiska i Gospodarki Wodnej w Toruniu na rok 2012* w ramach edukacji ekologicznej dofinansowane zostały przede wszystkim programy edukacyjne i konkursy dotyczące ochrony środowiska skierowane do dzieci i młodzieży oraz wspierana była działalność regionalnych i lokalnych Centrów Edukacji Ekologicznej, organizacji ekologicznych w zakresie realizacji programów ekologicznych, w tym wyposażenia dydaktycznego. Edukację ekologiczną dofinansowywano w formie dotacji i przekazania środków finansowych. Na ten cel przeznaczono 3 947 tys. zł, co stanowi 3,3 % pomocy finansowej udzielonej przez Wojewódzki Fundusz i 14,2 % kwoty środków dotacyjnych ogółem. Dofinansowywano działania w zakresie edukacji ekologicznej prowadzone między innymi przez szkoły, specjalistyczne placówki edukacyjne, jednostki samorządu terytorialnego, a także przez organizacje ekologiczne i społeczne.

W 2012 roku z udziałem środków Wojewódzkiego Funduszu zrealizowane zostały bogate oferty programowe: Kujawsko - Pomorskiej Chorągwi ZHP - HCEE w Funce, Ośrodka Doradztwa Rolniczego w Minikowie, Regionalnego Ośrodka Edukacji Ekologicznej w Przysieku, Stowarzyszenia Kujawsko-Pomorskiego Centrum Edukacji Ekologicznej w Bydgoszczy, Toruńskiego Stowarzyszenia Ekologicznego TILIA, Włocławskiego Centrum Edukacji Ekologicznej.

Edukacja ekologiczna młodzieży i dzieci oraz dorosłych prowadzona była poprzez:

- realizację programów edukacyjnych,
- zajęcia terenowe prowadzone na specjalnie przygotowanych ścieżkach dydaktycznych,
- udział w konkursach, olimpiadach, festynach,

- warsztaty ekologiczne,
- wykłady, prelekcje, konferencje i szkolenia,
- zajęcia seminaryjne w formie pogadarek przedmiotowych i tematycznych dyskusji,
- zajęcia w pracowniach komputerowych, polegające na wykorzystaniu programów multimedialnych do nauki w obrębie dziedzin związanych z ekologią oraz pracowniach mikroskopowych, audiowizualnych przyrodniczych i chemicznych,
- gry i zabawy dydaktyczne,
- prezentację filmów, zdjęć i eksponatów.

Dzięki wsparciu finansowemu Wojewódzkiego Funduszu doposażono w:

- pomoce dydaktyczne: bazę edukacyjną przy Nadleśnictwie Szubin, Centrum Edukacji Ekologicznej prowadzone przy Gminie Miasto Grudziądz,
- sprzęt audiowizualny i komputerowy służący do prowadzenia wykładów oraz innych zajęć w salach wykładowych: Stowarzyszenie Kujawsko - Pomorskie Centrum Edukacji Ekologicznej, Harcerskie Centrum Edukacji Ekologicznej w Funce,
- sprzęt do pomiarów zanieczyszczeń zbiorników i cieków wodnych: terenowe stacje monitoringowe w Tleniu oraz Drzewiczu prowadzone przez Katedrę Kształtowania i Ochrony Środowiska Wydziału Budownictwa i Inżynierii Środowiska, Uniwersytetu Technologiczno - Przyrodniczego w Bydgoszczy,
- sprzęt pomiarowy i analityczny: Uczelniane Laboratorium Wyższej Szkoły Gospodarki w Bydgoszczy.

Wojewódzki Fundusz współfinansował zajęcia edukacyjne prowadzone przez parki krajobrazowe województwa kujawsko - pomorskiego. Głównym celem tych zajęć było przekazywanie wiedzy związanej z ochroną przyrody i kształtowaniem środowiska oraz kształcenie umiejętności korzystania z tej wiedzy w praktyce przy jednoczesnym rozwijaniu wrażliwości przyrodniczej

i propagowaniu idei proekologicznych kształtujących prawidłowe postawy wobec postępującej degradacji środowiska.

Ponadto współfinansowano konferencje, seminaria, sympozja i szkolenia realizowane przez organizacje pozarządowe, administrację samorządową, wyższe uczelnie, w tym: międzynarodową konferencję pn. *Mikrobiologia w ochronie zdrowia człowieka i środowiska* zorganizowaną przez Bydgoskie Towarzystwo Naukowe, ogólnopolskie symposium naukowe pn. *Kompleksowe badania i ochrona środowiska naturalnego - diagnozowanie stanu środowiska, metody badawcze - prognozy* zorganizowane przez Uniwersytet Technologiczno - Przyrodniczy im. J.J. Śniadeckich w Bydgoszczy, cykl szkoleń dla przedstawicieli samorządów gmin z terenu województwa kujawsko - pomorskiego, dotyczących nowych obowiązków gmin, związanych z gospodarowaniem odpadami komunalnymi, w tym z organizowaniem selektywnej zbiórki odpadów w gminie, wynikających z ustawy z dnia 13 września 1996 r. o utrzymaniu czystości i porządku w gminach (Dz. U. z 2012 r. poz. 391), znowelizowanej ustawą z dnia 1 lipca 2011 r. o zmianie ustawy o utrzymaniu czystości i porządku w gminach oraz niektórych innych ustaw (Dz.U. nr 152, poz. 897), zorganizowanych przez Marszałka Województwa Kujawsko-Pomorskiego.

Ważną rolę w edukacji ekologicznej odgrywają wydawnictwa, czasopisma i filmy, podejmujące tematykę ochrony środowiska. Wojewódzki Fundusz dofinansował m.in.:

- druk publikacji *Wybrane zespoły pałacowe i dworskie województwa kujawsko - pomorskiego* wydane przez Ligę Ochrony Przyrody w Bydgoszczy,
- druk monografii: *Biomasa w energetyce* wydanej przez Uniwersytet Mikołaja Kopernika w Toruniu,
- czasopismo naukowe - kwartalnik *Przegląd Prawa Ochrony Środowiska* wydawane przez Uniwersytet Mikołaja Kopernika w Toruniu,
- czasopisma: *Nauczanie Przedmiotów Przyrodniczych (nr 41, 42, 43, 44)* wydawane przez Polskie Stowarzyszenie Nauczycieli Przedmiotów

- Przyrodniczych w Toruniu, *Ekologia i Technika* wydawane przez Bydgoskie Towarzystwo Naukowe,
- foldery, broszury i mapki wydawane przez parki krajobrazowe promujące walory przyrodnicze tych terenów,
 - prenumeratę miesięcznika *Aura* dla 445 szkół z terenu całego województwa,
 - filmy zlecone przez:
 - Stowarzyszenie Kujawsko - Pomorskie Centrum Edukacji Ekologicznej w Bydgoszczy - cykl audycji telewizyjnych *Spotkania z ekologią*,
 - Marszałka Województwa Kujawsko – Pomorskiego - promujące walory przyrodniczo-krajoznawcze parków krajobrazowych województwa kujawsko - pomorskiego.

Bardzo popularną formą edukacji ekologicznej były konkursy o tematyce ekologicznej, organizowane głównie przez placówki oświatowe i samorządy. Wojewódzki Fundusz partycypował w kosztach zakupu nagród dla uczestników i laureatów tych konkursów. Na ten cel wydatkowano 246 tys. zł.

Ciekawą formą propagowania zagadnień z zakresu edukacji ekologicznej i ochrony środowiska jest seria programów telewizyjnych realizowanych przez Ośrodek Regionalny TVP Bydgoszcz ramach projektu EKO - OPCJE współfinansowana ze środków Wojewódzkiego Funduszu. W 2012 roku audycje takie zrealizowali: Marszałek Województwa Kujawsko-Pomorskiego, Gmina Miasto Bydgoszcz, Kujawsko-Pomorski Ośrodek Doradztwa Rolniczego w Minikowie.

8. Poważne awarie.

Dziedzina poważne awarie obejmuje przedsięwzięcia mające na celu zapobieganie zdarzeniom mogącym powodować zagrożenia życia, zdrowia ludzi lub środowiska. Na przedsięwzięcia z tego zakresu Wojewódzki Fundusz wydatkował w 2012 roku 7 364 tys. zł, co stanowiło 6,2 % ogółu środków przeznaczonych na ochronę środowiska. W formie dotacji i przekazania

środków finansowych udzielono pomocy w wysokości 3 495 tys. zł, co stanowiło 12,6 % ogólnej kwoty środków dotacyjnych. W formie pożyczek udzielono dofinansowania w wysokości 3 869 tys. zł, co stanowiło 4,3 % ogólnej kwoty środków pożyczkowych.

Środki finansowe na te działania zostały skierowane do jednostek Państwowej Straży Pożarnej, jednostek Ochotniczych Straży Pożarnych z terenu województwa kujawsko - pomorskiego, działających w ramach Krajowego Systemu Ratowniczo – Gaśniczego oraz Województwa Kujawsko – Pomorskiego.

Na sprzęt specjalistyczny Wojewódzki Fundusz przekazał Komendzie Wojewódzkiej Państwowej Straży Pożarnej środki finansowe w kwocie 1 000 tys. zł. Ponadto Oddział Wojewódzki Związku Ochotniczych Straży Pożarnych otrzymał 850 tys. zł dotacji. Środki te przeznaczono głównie na zakup samochodów do ratownictwa chemiczno - ekologicznego.


Z dofinansowania w formie pożyczek na zakup samochodów z wyposażeniem do ratownictwa chemiczno - ekologicznego dla jednostek Ochotniczych Straży Pożarnych skorzystało trzynaście jednostek samorządu terytorialnego. Na ten cel udzielono pożyczek w łącznej kwocie 3 869 tys. zł. Pomoc w tej formie otrzymały następujące samorzady: Gmina Nowa Wieś Wielka, Gmina Koronowo, Gmina Rogowo, Gmina Gąsawa, Gmina Janowiec Wielkopolski, Gmina Jeziora Wielkie, Gmina Barcin, Gmina Książki, Gmina Płużnica, Gmina Miasto Kowal, Gmina Rypin, Gmina Kowal, Gmina Włocławek.

9. Pozostałe.

W roku 2012 na pozostałe przedsięwzięcia z zakresu ochrony środowiska Wojewódzki Fundusz przeznaczył 2 115 tys. zł, co stanowiło 1,8 % pomocy udzielonej ogółem i 7,6 % środków dotacyjnych.

Kwotę tę przeznaczono między innymi na:

- wykonanie ekspertyzy dotyczącej wpływu kormorana czarnego na stan ichtiofauny Zbiornika Koronowskiego oraz rzeki Wisły,

- wykonanie programów ochrony powietrza w oparciu o roczną ocenę jakości powietrza za rok 2009, 2010, 2011,
 - opracowanie ekspertyzy pt. „Energetyka wiatrowa w kontekście ochrony krajobrazu przyrodniczego i kulturowego w województwie kujawsko – pomorskim”,
 - zakup sprzętu do systemu kontroli opłat za korzystanie ze środowiska.
- 

VI. Kontrola wykorzystania pożyczek i dotacji przyznanych ze środków Wojewódzkiego Funduszu.

Celem przeprowadzanych w roku 2012 kontroli było zbadanie i ocena prawidłowości wykorzystania pożyczek i dotacji przyznanych ze środków Wojewódzkiego Funduszu Ochrony Środowiska i Gospodarki Wodnej w Toruniu na przedsięwzięcia w zakresie ochrony środowiska.

Kontrole odbywały się zgodnie z *Regulaminem wykonywania kontroli przez pracowników WFOŚiGW*. Zakres kontroli ustalano indywidualnie dla każdego przedsięwzięcia. Uzależniony był on od dziedziny przedsięwzięcia, związanych z nim efektów ekologicznych, wielkości dofinansowania udzielonego przez Wojewódzki Fundusz, bądź etapu realizacji.

Przeprowadzając kontrolę brano pod uwagę przepisy prawa oraz wewnętrzne uregulowania obowiązujące w Wojewódzkim Funduszu.

Ogółem przeprowadzono 121 kontroli na terenie realizowanych przedsięwzięć. Zostały one wykonane na etapie ich realizacji lub po zakończeniu. Kontrolowano między innymi:

- zgodność realizacji zakresu rzeczowego z harmonogramami rzeczowo-finansowymi będącymi załącznikami do umów z Wojewódzkim Funduszem,
- zaawansowanie rzeczowe przedsięwzięć, ze szczególnym zwróceniem uwagi na dotrzymanie terminów umownych, osiągnięcia planowanych efektów rzeczowych i ekologicznych,
- wielkość osiągniętych w wyniku realizacji zadania efektów ekologicznych i rzeczowych w odniesieniu do planowanych na etapie zawierania umowy,
- terminowość przekazywania środków finansowych Wojewódzkiego Funduszu na rzecz wykonawców robót,
- realizację innych postanowień wynikających z zawartych umów.

W ujęciu dziedzinowym struktura przeprowadzonych kontroli była następująca:

- ochrona wód - 45 kontroli zadań dotyczących modernizacji i rozbudowy obiektów oczyszczalni ścieków, budowy oczyszczalni przyzgodowych, budowy systemów kanalizacji sanitarnej i deszczowej,
- ochrona powierzchni ziemi - 12 kontroli zadań polegających na usuwaniu, transporcie i unieszkodliwieniu azbestu, tworzeniu systemów zbiórki i transportu odpadów,
- gospodarka wodna - 17 kontroli zadań dotyczących budowy i rozbudowy stacji uzdatniania wody, sieci wodociągowych z przyłączami,
- ochrona powietrza - 36 kontroli zadań z zakresu termomodernizacji budynków, likwidacji niskiej emisji, odnawialnych źródeł energii,
- ochrona przyrody - 2 kontrole zadań z zakresu konserwatorskiej ochrony przyrody,
- edukacja ekologiczna – 8 kontroli zadań z zakresu realizacji programów edukacji ekologicznej,
- pozostałe – 1 kontrola.

Po zakończeniu kontroli każdorazowo omawiano jej wyniki z kierownikiem kontrolowanej jednostki lub z osobą przez niego upoważnioną. W przypadku wystąpienia nieprawidłowości zobowiązywano kontrahenta do usunięcia stwierdzonych uchybień.

W omawianym okresie wszystkie protokoły z kontroli zostały podpisane przez kierowników kontrolowanych jednostek bez zastrzeżeń.

Poza kontrolami terenowymi na bieżąco w siedzibie Funduszu sprawdzano:

- kompletność i wartość merytoryczną złożonych dokumentów niezbędnych do podjęcia decyzji przez Zarząd o udzieleniu promesy bądź zatwierdzeniu dofinansowania przez Zarząd lub Radę Nadzorczą,
- kompletność i wartość merytoryczną wniosków o umorzenie,
- sytuację finansową przedsiębiorców korzystających z pożyczek,
- dopuszczalność pomocy publicznej dla przedsiębiorców,
- wnioski o uruchomienie środków finansowych, sprawozdania końcowe z realizacji zadania i inne.

W zdecydowanej większości przypadków zadania były realizowane zgodnie z zapisami umowy z Wojewódzkim Funduszem. Do najczęściej stwierdzonych w czasie przeprowadzanych kontroli nieprawidłowości i uchybień należały:

- wykonanie przedsięwzięcia po terminie umownym bez uzgodnienia z Wojewódzkim Funduszem,
- opóźnienia w realizacji harmonogramu rzeczowo - finansowego,
- brak sprawozdań z wykonania zadania z wymaganymi załącznikami.

W związku ze stwierdzonymi nieprawidłowościami w trakcie realizacji zadań dofinansowywanych ze środków Wojewódzkiego Funduszu, Zarząd Wojewódzkiego Funduszu podejmował stosowne decyzje i działania. Podejmowano między innymi decyzje o zaakceptowaniu zmian zakresów rzeczowych i terminów zakończenia realizacji przedsięwzięć po upływie terminów umownych, wyrażeniu zgody na przedłużenie terminów zakończenia zadań i osiągnięcia efektów ekologicznych, a także o aneksowaniu umów. W jednym przypadku, w związku z nie wykonaniem zakresu rzeczowego zadania oraz opóźnieniami w spłacie pożyczki, umowa została wypowiedziana zaś środki odzyskano realizując gwarancję bankową.

W okresie sprawozdawczym przeprowadzono również kontrole dotyczące realizacji projektów z udziałem środków unijnych w ramach Programu Operacyjnego Infrastruktura i Środowisko.

VII. Audyt wewnętrzny.

Audytor wewnętrzny, na podstawie *Planu audytu na rok 2012*, przeprowadził zadania audytowe z obszaru działalności podstawowej oraz wykonywał czynności o charakterze doradczym. W Wojewódzkim Funduszu od wprowadzenia Standardów kontroli zarządczej dla sektora finansów publicznych stanowiących załącznik do Komunikatu Nr 23 Ministra Finansów z dnia 16 grudnia 2009 r. (Dz. Urz. Min. Fin. Nr 15, poz. 84) przeprowadzana jest raz w roku samoocena systemu kontroli zarządczej. W ramach czynności doradczych audytor brał udział między innymi w procesie przygotowania i przeprowadzenia samooceny kontroli zarządczej. Przeprowadzono ankietyzację na potrzeby oceny stanu kontroli zarządczej za 2011 rok. Odpowiednie ankiety przygotowano dla pracowników i dla kierowników komórek organizacyjnych. Samoocena kontroli zarządczej jest procesem, w wyniku którego wszyscy pracownicy dokonują oceny funkcjonowania kontroli zarządczej w jednostce, tym samym samoocena stanowi dla Prezesa Zarządu istotne źródło informacji do sporządzenia oświadczenia o stanie kontroli zarządczej za dany rok.


Zgodnie z Planem audytu wewnętrznego na rok 2012, przeprowadzono niżej wymienione zadania audytowe:

- „Kontrola zarządcza”,
- „Realizacja i rozliczenie umów pożyczek”,
- „Umorzenia pożyczek”.

Ponadto zrealizowano audyt sprawdzający wykonanych rekomendacji zawartych w sprawozdaniu z audytu dotyczącego zadania „Koszty działalności biura i wydatki inwestycyjne (w tym stosowanie ustawy Prawo zamówień publicznych)”.

W wyniku przeprowadzonych czynności audytowych można stwierdzić, że w Wojewódzkim Funduszu Ochrony Środowiska i Gospodarki Wodnej w Toruniu funkcjonuje w wystarczającym stopniu adekwatna, skuteczna

i efektywna kontrola, pozwalająca na realizację założonych celów i zadań. Czynności nie wykazały żadnych nieprawidłowości o wysokiej istotności, które miałyby wpływ na podstawowe zadania i cele Funduszu.



VIII. Informacja dotycząca działań związanych z wykorzystaniem środków pochodzących z Unii Europejskiej.

Wojewódzki Fundusz na podstawie Porozumienia w sprawie realizacji Programu Operacyjnego „Infrastruktura i Środowisko” dla priorytetów: I – Gospodarka wodno- ściekowa i II – Gospodarka odpadami i ochrona powierzchni ziemi (projekty o wartości do 25 mln euro), zawartego 25 czerwca 2007 r. z Ministrem Środowiska (Instytucja Pośrednicząca), wykonywał jako Instytucja Wdrażająca (Instytucja Pośrednicząca II stopnia) zadania w zakresie: przygotowania i oceny projektów; prowadzenia zadań kontrolnych, kontroli zamówień publicznych oraz kontroli zawierania umów dla zadań objętych projektem; monitorowania i sprawozdawczości; zarządzania finansowego i rozliczania projektu; informacji i promocji.

W okresie sprawozdawczym Instytucja Pośrednicząca ogłosiła trzy nabory wniosków o dofinansowanie w ramach PO IiŚ w procedurze konkursowej: jeden dla priorytetu I – Gospodarka wodno – ściekowa, działanie 1.1 – *Gospodarka wodno- ściekowa w aglomeracjach powyżej 15 tys. RLM* oraz dwa dla priorytetu II – Gospodarka odpadami i ochrona powierzchni ziemi (po jednym konkursie dla działania 2.1 – *Kompleksowe przedsięwzięcia z zakresu gospodarki odpadami komunalnymi ze szczególnym uwzględnieniem odpadów* i działania 2.2 – *Przywracanie terenom zdegradowanym wartości przyrodniczych i ochrona brzegów morskich*). W ich wyniku do Wojewódzkiego Funduszu wpłynęło 5 wniosków.

W ramach konkursu ogłoszonego dla działania 1.1 PO IiŚ wpłynęły trzy wnioski o dofinansowanie. Wszystkie przeszły pozytywnie ocenę formalną i merytoryczną I stopnia. Dwa z nich pozytywnie przeszły również ocenę merytoryczną II stopnia i uzyskały w roku 2012 potwierdzenia przyznania dofinansowania. Są to wnioski złożone przez Spółkę Wodną KAPUŚCISKA z Bydgoszczy oraz Przedsiębiorstwo Gospodarki Komunalnej

i Wodociągowej Sp. z o.o. z Aleksandrowa Kujawskiego. Podpisanie umów o dofinansowanie tych projektów planowane jest w roku 2013. Trzeci ze złożonych wniosków, wniosek Gminy Białe Błota, otrzymał status projektu rezerwowego i zostanie poddany ocenie II stopnia w 2013 r.

W wyniku ogłoszonego naboru wniosków dla działania 2.1 PO IiŚ wpłynął jeden wniosek Przedsiębiorstwa Gospodarki Komunalnej SANIKO Sp. z o.o. z Włocławka o dofinansowanie projektu pn. „Rozwój technologii mechaniczno-biologicznego przetwarzania odpadów komunalnych w RZUOK w Machnacu” w kwocie 4 123 tys. zł. Nie spełniał on jednak kryteriów formalnych i merytorycznych I stopnia i został odrzucony z dalszego postępowania.

W naborze wniosków w procedurze konkursowej dla działania 2.2 PO IiŚ wniosek złożyła Gmina Solec Kujawski na realizację projektu pn. „Rekultywacja terenów przemysłowych po P. P. Nasycalnia Podkładów Kolejowych w Solcu Kujawskim”. Projekt ten uzyskał pozytywne wyniki oceny formalnej oraz merytorycznej I i II stopnia, uzyskał potwierdzenie przyznania dofinansowania oraz zawarto na jego realizację umowę o dofinansowanie.

W okresie sprawozdawczym zakończyła się wynikiem pozytywnym weryfikacja wniosku złożonego jeszcze w roku 2011 w ramach przeprowadzonego naboru wniosków w procedurze konkursowej dla priorytetu II, działanie 2.1 PO IiŚ. Wniosek złożony przez Międzygminny Kompleks Unieszkodliwiania Odpadów ProNatura Spółka z o.o. w Bydgoszczy na zadanie pn. „Rozwój systemu zagospodarowania odpadów komunalnych wraz z rozbudową KUO w Bydgoszczy” otrzymał potwierdzenie przyznania dofinansowania oraz została dla projektu podpisana umowa o dofinansowanie.

W 2012 roku kolejnymi beneficjentami Funduszu Spójności z terenu województwa kujawsko - pomorskiego realizującymi projekty o wartości do 25 mln euro zostały więc dwa podmioty: Gmina Solec Kujawski oraz Międzygminny Kompleks Unieszkodliwiania Odpadów ProNatura, które

otrzymały dofinansowanie z Funduszu Spójności w ramach II priorytetu PO IiŚ.

Gmina Solec Kujawski na podstawie umowy zawartej 6 listopada 2012 r. otrzymała dofinansowanie na realizację projektu, którego celem jest rekultywacja terenu o powierzchni 16,44 ha położonego w centrum miasta, skażonego składnikami oleju impregnacyjnego oraz ropopochodnymi. Oczyszczenie gruntów i wód podziemnych jest szczególnie ważne ze względu na rakotwórczy charakter związków chemicznych, które przenikają do organizmu drogą inhalacyjną oraz przez skórę. Planowany koszt realizacji projektu wynosi 30 001 tys. zł, natomiast maksymalna kwota dofinansowania z Funduszu Spójności - 25 500 tys. zł. Beneficjent planuje zrealizować projekt, będący obecnie na etapie przygotowawczym (prowadzone są procedury związane z wyborem wykonawcy), do końca I kw. 2015 r.

Spółka ProNatura uzyskała dofinansowanie na podstawie umowy podpisanej 30 listopada 2012 r. na modernizację linii sortowniczej, budowę kwatery balastu wraz z infrastrukturą, będącej między innymi elementem Kompleksu Utylizacji Odpadów w Bydgoszczy. Wysokość przyznanego dofinansowania dla projektu będącego w fazie realizacji wynosi 14 234 tys. zł, co przy planowanym koszcie całkowitym 28 523 tys. zł stanowi 50% tych kosztów. Zakończenie realizacji projektu planowane jest na koniec 2013 r.

W okresie sprawozdawczym Gmina Grudziądz rozpoczęła realizację projektu pn. „Ochrona zlewni rzeki Osy i Wisły na terenie gminy Grudziądz”, który obejmuje budowę 16,8 km kanalizacji sanitarnej (Nowa Wieś - Świerkocin). Do wybudowanej sieci kanalizacyjnej zostanie przyłączonych 2 874 osób. Planowany koszt realizacji projektu wynosi 6 910 tys. zł, natomiast maksymalna kwota dofinansowania z Funduszu Spójności - 3 730 tys. zł. Beneficjent otrzymał w 2012 r. środki unijne w kwocie 1 000 tys. zł.

Przedsiębiorstwo Komunalne KOMES Sp. z o.o. z Rypina kontynuowało w 2012 r. realizację projektu pn. "Kompleksowe uregulowanie gospodarki wodno-ściekowej na terenie Miasta Rypina", którego przedmiotem

jest budowa 15,6 km kanalizacji sanitarnej, 6,0 km kanalizacji deszczowej oraz 3,3 km sieci wodociągowej, rozbudowa i modernizacja oczyszczalni ścieków, modernizacja 2 stacji uzdatniania wody. W wyniku realizacji projektu, którego termin zakończenia wyznaczono na 2014 r., do sieci kanalizacyjnej zostanie przyłączonych 2 899 osób oraz 16 podmiotów gospodarczych i użyteczności publicznej. Planowany koszt realizacji projektu po rozstrzygnięciu wszystkich przetargów obniżył się z 39 137 tys. zł do 34 282 tys. zł, natomiast przyznane dofinansowanie w ramach PO IiŚ z 18 751 tys. zł do 16 578 tys. zł. W 2012 r. Beneficjent otrzymał środki unijne w kwocie 8 490 tys. zł.

Realizowany od 2010 roku przez Miejskie Przedsiębiorstwo Wodociągów i Kanalizacji Sp. z o.o. z Włocławka projekt pn. "Gospodarka wodno-ściekowa w aglomeracji Włocławek II etap", obejmujący budowę 15,22 km sieci kanalizacji sanitarnej, przebudowę stacji uzdatniania wody, przebudowę i budowę przepompowni ścieków, został w okresie sprawozdawczym rozszerzony o budowę 4,21 km sieci. W wyniku realizacji projektu, którego termin zakończenia określono na 31.07.2014 r., do wybudowanej sieci kanalizacyjnej zostanie przyłączonych 3 057 osób. Planowany koszt realizacji projektu obniżył się po wyłonieniu wykonawców poszczególnych kontraktów z 68 220 tys. zł do 49 964 tys. zł, natomiast maksymalna kwota dofinansowania z 28 543 tys. zł do 20 652 tys. zł. W okresie sprawozdawczym zaawansowanie rzeczowe projektu przekroczyło 80 %.

W 2012 r. Wojewódzki Fundusz przekazał Gminie Miasto Chełmża płatność końcową w kwocie 370 tys. zł po przeprowadzeniu kontroli, której wyniki potwierdziły realizację projektu pn. „Budowa i modernizacja kanalizacji sanitarnej i deszczowej miasta Chełmży" zgodnie z umową o dofinansowanie i dały podstawę do zatwierdzenia wniosku o płatność końcową. W latach 2009-2012 Beneficjent na budowę 10,39 km sieci kanalizacji sanitarnej, 5,76 km kanalizacji deszczowej, 5 tłoczni ścieków

sanitarnych i 2 przepompowni wód deszczowych otrzymał z Funduszu Spójności łącznie 6 458 tys. zł.

W okresie sprawozdawczym Gmina Żnin przekazała pierwszy raport z osiągniętych efektów ekologicznych w wyniku zrealizowanego w 2009 r. projektu pn. „Ochrona zlewni rzeki Gąsawki – etap II”. Z wybudowanej przy udziale środków unijnych w wysokości 1 995 tys. zł sieci kanalizacji sanitarnej (8,55 km) na terenie miasta Żnin oraz dwóch przyległych miejscowości Podgórzyn i Jaroszewo korzystało 1 169 osób oraz 2 podmioty gospodarcze.

W roku 2012 Wojewódzki Fundusz przeprowadził 27 kontroli projektów dofinansowanych ze środków unijnych w ramach PO IiŚ, z tego:

- 1 kontrolę na zakończenie realizacji projektu,
- 2 kontrole w trakcie realizacji projektu,
- 7 kontroli procedur zawierania umów dla zadań objętych projektem,
- 17 kontroli wniosków beneficjentów o płatność.

W ramach obowiązkowej kontroli na zakończenie realizacji projektu pn. „Budowa i modernizacja kanalizacji sanitarnej i deszczowej miasta Chełmży” zweryfikowano wnioski o płatność końcową, sprawdzono kompletność dokumentacji związanej z realizacją projektu niezbędną do zapewnienia właściwej ścieżki audytu, a także skontrolowano faktyczny efekt rzeczowy na miejscu realizacji inwestycji. Wyniki potwierdziły realizację projektu zgodnie z postanowieniami umowy o dofinansowanie.

Kontrole w trakcie realizacji projektu, które zostały przeprowadzone na terenie Włocławka i Rypina miały na celu weryfikację prawidłowości realizacji projektu przez Miejskie Przedsiębiorstwo Wodociągów i Kanalizacji oraz Przedsiębiorstwo Komunalne KOMES, w tym sprawdzenie, czy informacje dotyczące postępu w realizacji inwestycji oraz poniesionych wydatków (przedstawiane we wnioskach o płatność) są zgodne ze stanem rzeczywistym. Kontrolujący stwierdzili prawidłową realizację projektów.

Kontrole procedur zawierania umów dla zadań objętych projektem zostały przeprowadzone w celu sprawdzenia prawidłowości przeprowadzenia procedur przez Gminę Miasto Chełmża, Gminę Grudziądz i Przedsiębiorstwo Komunalne KOMES. Obejmowały one swoim zakresem kontrolę: zgodności postępowania z procedurą udzielania zamówień publicznych, zgodności zakresu zamówienia z zakresem przedsięwzięcia określonym w umowie o dofinansowanie, a także kontrolę kwalifikowalności wydatków. W ich wyniku stwierdzono, że w 3 postępowaniach o zamówienie publiczne wystąpiły naruszenia przepisów ustawy Prawo zamówień publicznych, w tym w 2 przypadkach spowodowały one skutki finansowe dla beneficjenta.

Kontrole wniosków beneficjentów o płatność, polegające na weryfikacji prawidłowości wydatków deklарowanych przez beneficjenta jako kwalifikowane w ramach PO IiŚ, zostały przeprowadzone zarówno dla wniosków o płatność i/lub zaliczkę, jak i wniosków o charakterze sprawozdawczym. Czynności kontrolne były prowadzone na miejscu realizacji projektów oraz na dokumentach w siedzibie Wojewódzkiego Funduszu.

Ponadto, pracownicy Wojewódzkiego Funduszu w zakresie powierzonych przez Instytucję Pośredniczącą zadań uczestniczyli jako eksperci w pracach Grupy Roboczej do spraw oceny projektów złożonych w trakcie naborów wniosków w ramach I i II priorytetu PO IiŚ.

W 2012 r. Wojewódzki Fundusz na podstawie umów o dofinansowanie Roczego Planu Działań sektora środowisko za rok 2011 oraz za rok 2012 w ramach priorytetu XV - Pomoc Techniczna Programu Operacyjnego Infrastruktura i Środowisko 2007-2013, otrzymał z Funduszu Spójności refundację wydatków poniesionych w IV kw. 2011 r. oraz w I-III kw. 2012 r. w związku z realizacją zadań Instytucji Wdrażającej PO IiŚ w łącznej kwocie 1 078 tys. zł.