



Wojewódzki Fundusz Ochrony Środowiska
i Gospodarki Wodnej w Toruniu

SPRAWOZDANIE Z DZIAŁALNOŚCI
ZA 2011 ROK

Toruń, luty 2012 rok

SPIS TREŚCI

I. WPROWADZENIE.....	4
II. DZIAŁALNOŚĆ ORGANÓW STATUTOWYCH WOJEWÓDZKIEGO FUNDUSZU OCHRONY ŚRODOWISKA I GOSPODARKI WODNEJ W TORUNIU.	9
1. RADA NADZORCZA.	9
2. ZARZĄD.....	11
III. REALIZACJA PLANU FINANSOWEGO	15
1. WPLYWY.	15
2. WYDATKI.	18
3. WYNIK FINANSOWY.	19
4. BILANS.	21
IV. POMOC FINANSOWA WOJEWÓDZKIEGO FUNDUSZU NA ZADANIA PROEKOLOGICZNE.	23
1. ...REALIZACJA POMOCY FINANSOWEJ W FORMIE POŻYCZEK, DOTACJI I PRZEKAZANIA ŚRODKÓW FINANSOWYCH.....	23
2. UMORZENIA.....	30
3. NAGRODY.....	31
4. REALIZACJA POMOCY FINANSOWEJ W FORMIE DOPLAT DO OPROCENTOWANIA KREDYTÓW PREFERENCYJNYCH UDZIELANYCH PRZEZ BANKI.	32
5. REALIZACJA POMOCY FINANSOWEJ NA PRZEDSIĘWZIĘCIA Z ZAKRESU ODNAWIALNYCH ŹRÓDEŁ ENERGII	33
V. EFEKTY EKOLOGICZNE UZYSKANE W 2011 ROKU W WYNIKU REALIZACJI PRZEDSIĘWZIĘĆ DOFINANSOWANYCH PRZEZ WOJEWÓDZKI FUNDUSZ.	35
1. OCHRONA WÓD.....	35
2. GOSPODARKA WODNA.....	37
3. OCHRONA POWIETRZA.....	39
4. OCHRONA POWIERZCHNI ZIEMI.	40
5. OCHRONA PRZYRODY.....	42
6. MONITORING STANU ŚRODOWISKA.	44
7. EDUKACJA EKOLOGICZNA.	45
8. POWAŻNE AWARIE.....	48
9. POZOSTAŁE.....	49
VI. KONTROLA WYKORZYSTANIA POŻYCZEK I DOTACJI PRYZNANYCH ZE ŚRODKÓW WOJEWÓDZKIEGO FUNDUSZU.	51
VII. AUDYT WEWNĘTRZNY.	55
VIII. INFORMACJA DOTYCZĄCA DZIAŁAŃ ZWIĄZANYCH Z WYKORZYSTANIEM ŚRODKÓW POCHODZĄCYCH Z UNII EUROPEJSKIEJ.	56

ZAŁĄCZNIKI

Załącznik nr 1: Wykaz umów dotacji i pożyczek zawartych w 2011 roku.

Załącznik nr 2: Wykaz jednostek samorządowych, które w 2011 roku korzystały ze środków Wojewódzkiego Funduszu.

Załącznik nr 3: Wykaz pożyczek umorzonych w 2011 roku.

Załącznik nr 4: Zestawienie zobowiązań z tytułu zawartych umów na dzień 31.12.2011 rok.



I. Wprowadzenie.

Wojewódzki Fundusz Ochrony Środowiska i Gospodarki Wodnej w Toruniu, realizując zapisy ustawy Prawo ochrony środowiska, w roku 2011 wspierał finansowo przedsięwzięcia w zakresie ochrony środowiska na terenie województwa kujawsko - pomorskiego. Dofinansował przedsięwzięcia mające na celu racjonalne kształtowanie środowiska i gospodarowanie jego zasobami zgodnie z zasadą zrównoważonego rozwoju, przeciwdziałanie zanieczyszczeniom oraz utrzymywanie i przywracanie elementów przyrodniczych do stanu właściwego.

Wojewódzki Fundusz dofinansowywał zadania związane z ochroną środowiska zgodnie z *Listą przedsięwzięć priorytetowych Wojewódzkiego Funduszu Ochrony Środowiska i Gospodarki Wodnej w Toruniu na rok 2011 oraz Kryteriami wyboru przedsięwzięć finansowanych ze środków Wojewódzkiego Funduszu Ochrony Środowiska i Gospodarki Wodnej w Toruniu*. Działania Wojewódzkiego Funduszu koncentrowały się głównie na realizacji zadań wynikających z Krajowego Programu Oczyszczania Ścieków Komunalnych i Programu Ochrony Środowiska z Planem Gospodarki Odpadami Województwa Kujawsko – Pomorskiego 2010.

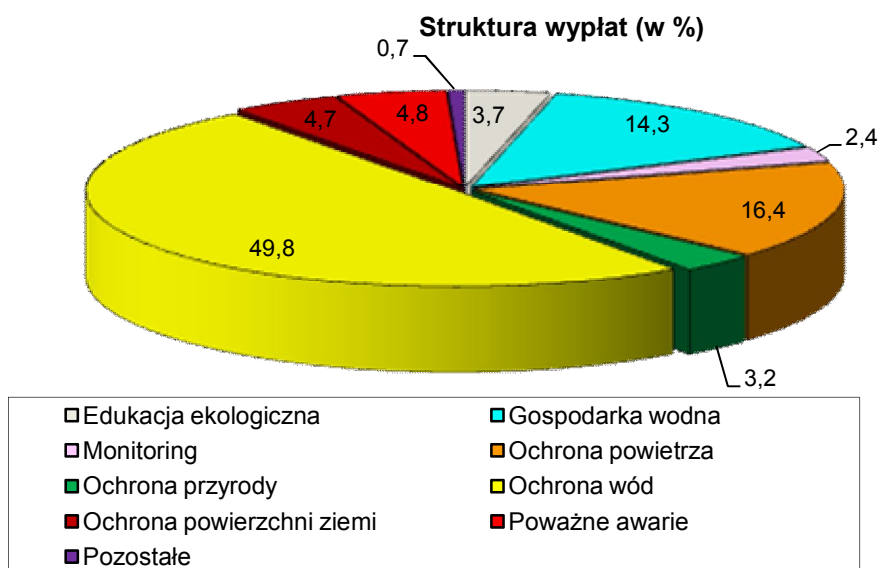
W formie zwrotnej i bezzwrotnej pomocy w roku 2011 wydatkowano łącznie kwotę 109 954 tys. zł, co stanowi 87,2 % wielkości planowanej. Kwota ta obejmuje wypłaty z tytułu umów pożyczek, dotacji i przekazania środków finansowych zawartych w 2011 roku oraz w latach poprzednich, dopłaty do oprocentowania kredytów preferencyjnych i zwrot gminom utraconych dochodów*.

* Wojewódzki Fundusz zobowiązany jest do zwrotu gminom utraconych dochodów z tytułu zwolnienia z podatku od nieruchomości, będących własnością Skarbu Państwa, gruntów pokrytych wodami jezior o ciągłym dopływie, lub odpływie wód powierzchniowych, oraz gruntów zajętych pod sztuczne zbiorniki wodne.

Tab. 1

Pomoc Wojewódzkiego Funduszu zrealizowana w roku 2011 obejmująca wypłaty z umów pożyczek, dotacji i przekazania środków finansowych zawartych w 2011 roku oraz w latach poprzednich

Lp	Wyszczególnienie	Kwota wypłaconej pomocy (w tys. zł)			
		dotacje	pożyczki	ogółem	struktura w %
1	Edukacja ekologiczna	3 950	0	3 950	3,7
2	Gospodarka wodna	5 180	10 132	15 312	14,3
3	Monitoring	2 538	0	2 538	2,4
4	Ochrona powietrza	1 551	16 003	17 554	16,4
5	Ochrona przyrody	3 350	92	3 442	3,2
6	Ochrona wód	0	53 145	53 145	49,8
7	Ochrona powierzchni ziemi	724	4 260	4 984	4,7
8	Poważne awarie	2 660	2 459	5 119	4,8
9	Pozostałe	429	287	716	0,7
	RAZEM	20 382	86 378	106 760	100,0



Wojewódzki Fundusz udzielił także pomocy w formie częściowych umorzeń pożyczek na łączną kwotę 27 216 tys. zł.

W roku 2011, podobnie jak w latach ubiegłych, dzięki środkom z Wojewódzkiego Funduszu, tworzono coraz skuteczniejsze warunki ochrony

czystości wód, powietrza i powierzchni ziemi. Znaczące środki pieniężne przeznaczono na gospodarkę wodną, ochronę przyrody, monitoring regionalny, edukację ekologiczną, przeciwdziałanie i likwidację skutków poważnych awarii.

Główną formę dofinansowania zadań proekologicznych w roku 2011 stanowiło finansowanie zwrotne w formie preferencyjnych pożyczek z możliwością częściowego umorzenia.

Pomoc w formie pożyczek w wysokości 86 378 tys. zł, ukierunkowana była głównie na:

- inwestycje z zakresu ochrony wód – 53 145 tys. zł, tj. 61,5 % środków pożyczkowych,
- zadania z zakresu ochrony powietrza – 16 003 tys. zł, tj. 18,5 % środków pożyczkowych,
- zadania z zakresu gospodarki wodnej w kwocie – 10 132 tys. zł, tj. 11,7 % środków pożyczkowych.

W formie dotacji oraz przekazania środków finansowych wydatkowano ponad 20 382 tys. zł, w tym między innymi na zadania z zakresu:

- gospodarki wodnej – 5 180 tys. zł, tj. 25,4 % środków dotacyjnych,
- edukacji ekologicznej – 3 950 tys. zł, tj. 19,4 % środków dotacyjnych,
- ochrony przyrody – 3 350 tys. zł, tj. 16,4 % środków dotacyjnych,
- poważnych awarii – 2 660 tys. zł, tj. 13,1 % środków dotacyjnych,
- monitoringu środowiska – 2 538 tys. zł, tj. 12,5 % środków dotacyjnych,
- ochrony powietrza – 1 551 tys. zł, tj. 7,6 % środków dotacyjnych,
- ochrony powierzchni ziemi – 724 tys. zł, tj. 3,6 % środków dotacyjnych.

W roku 2011 dokonano dopłat do oprocentowania kredytów preferencyjnych udzielanych przez banki na inwestycje proekologiczne realizowane głównie przez osoby fizyczne. Dopłaty te zamknęły się kwotą 3 116 tys. zł.

Zrealizowana przez Wojewódzki Fundusz pomoc finansowa stanowiła istotne wsparcie zwłaszcza dla jednostek samorządu terytorialnego.

Samorządy były głównym beneficjentem udzielonej pomocy i otrzymały 63,9 % ogólnej wartości wsparcia, z czego przede wszystkim finansowały przedsięwzięcia z zakresu ochrony wód, ochrony powietrza i gospodarki wodnej.

Od roku 2010 zaobserwowano stałą tendencję zmniejszania kwot pożyczek zaciąganych przez samorządy terytorialne. Powodem tego była pogarszająca się ogólna sytuacja finansowa samorządów oraz zwiększony napływ bezzwrotnych środków z Unii Europejskiej głównie w ramach RPO i PROW. Sytuacja ta spowodowała zmianę Zasad udzielania pomocy finansowej ze środków Wojewódzkiego Funduszu na 2012 rok poprzez m.in. obniżenie oprocentowania i wydłużenia okresu spłaty pożyczek w celu zwiększenia ich dostępności.


Wojewódzki Fundusz Ochrony Środowiska i Gospodarki Wodnej w Toruniu, realizując zadania wynikające z obowiązków i kompetencji określonych w ustawie Prawo ochrony środowiska, w roku 2011 prowadził gospodarkę finansową w sposób zapewniający jak największe wykorzystanie niepodlegających zwrotowi środków pochodzących z Unii Europejskiej przeznaczonych na ochronę środowiska i gospodarkę wodną. Na współfinansowanie przedsięwzięć, które uzyskały dofinansowanie ze środków unijnych wydatkowano w 2011 roku 37 360 tys. zł.

Swą działalność w 2011 roku Wojewódzki Fundusz Ochrony Środowiska i Gospodarki Wodnej w Toruniu zamknął wynikiem finansowym w wysokości 4 110 293,00 zł, a stan majątku netto Wojewódzkiego Funduszu zwiększył się do poziomu 366 046 888,24 zł.

Dzięki środkom Wojewódzkiego Funduszu na terenie województwa kujawsko – pomorskiego wykonano kilkaset przedsięwzięć proekologicznych i osiągnięto znaczące efekty rzeczowe i ekologiczne. Rozwiązano wiele problemów związanych z ochroną środowiska na poziomie lokalnym i regionalnym.

Systematyczna poprawa stanu środowiska w regionie znajduje odzwierciedlenie w kolejnych rocznych *Raportach o stanie środowiska*

województwa kujawsko – pomorskiego przygotowywanych przez Wojewódzki Inspektorat Ochrony Środowiska w Bydgoszczy.



II. Działalność organów statutowych Wojewódzkiego Funduszu Ochrony Środowiska i Gospodarki Wodnej w Toruniu.

1. Rada Nadzorcza.

Rada Nadzorcza Wojewódzkiego Funduszu Ochrony Środowiska i Gospodarki Wodnej w Toruniu rozpoczęła w 2011 roku działalność w następującym składzie osobowym:

- Pan Dominik Gajewski – Przewodniczący Rady Nadzorczej wyznaczony przez Ministra Środowiska sprawował funkcję Przewodniczącego Rady Nadzorczej,
- Pan Edward Reszkowski – Wiceprzewodniczący Rady Nadzorczej, Dyrektor Departamentu Środowiska Urzędu Marszałkowskiego Województwa Kujawsko-Pomorskiego w Toruniu,
- Pan Leszek Rutkowski – Sekretarz Rady Nadzorczej, przedstawiciel samorządu gospodarczego wybrany spośród kandydatów zgłoszonych przez samorzady gospodarcze,
- Pani Elwira Jutrowska – członek Rady Nadzorczej, Kujawsko-Pomorski Wojewódzki Inspektor Ochrony Środowiska,
- Pan Adam Banaszak – członek Rady Nadzorczej, Przewodniczący Komisji Ochrony Środowiska, Gospodarki Wodnej i Poszanowania Energii Województwa Kujawsko – Pomorskiego,
- Pan Mirosław Purzycki – członek Rady Nadzorczej, przedstawiciel organizacji ekologicznej, zgłoszony przez organizacje ekologiczne działające i posiadające struktury organizacyjne na terenie województwa kujawsko - pomorskiego i cieszący się poparciem największej ich liczby.
- Pan Krzysztof Napieraj – członek Rady Nadzorczej, Przewodniczący Wojewódzkiej Komisji do Spraw Ocen Oddziaływania na Środowisko.

Uchwałą Nr V/96/11 Sejmiku Województwa Kujawsko – Pomorskiego

z dnia 21.02.2011 r. powołano Radę Nadzorczą Wojewódzkiego Funduszu Ochrony Środowiska i Gospodarki Wodnej w Toruniu w następującym składzie:

- Pan Dominik Gajewski – Przewodniczący Rady Nadzorczej wyznaczony przez Ministra Środowiska,
- Pan Zbigniew Szcześniak – Wiceprzewodniczący Rady Nadzorczej, przedstawiciel organizacji ekologicznej, zgłoszony przez organizacje ekologiczne działające i posiadające struktury organizacyjne na terenie województwa kujawsko-pomorskiego,
- Pan Leszek Rutkowski – Sekretarz Rady Nadzorczej, przedstawiciel samorządu gospodarczego wybrany spośród kandydatów zgłoszonych przez samorządy gospodarcze,
- Pani Elwira Jutrowska - członek Rady Nadzorczej, Kujawsko -Pomorski Wojewódzki Inspektor Ochrony Środowiska,
- Pani Małgorzata Walter - członek Rady Nadzorczej, Dyrektor Departamentu Środowiska i Geologii Urzędu Marszałkowskiego Województwa Kujawsko – Pomorskiego,
- Pan Krzysztof Napieraj - członek Rady Nadzorczej, Przewodniczący Wojewódzkiej Komisji do Spraw Ocen Oddziaływania na Środowisko,
- Pan Paweł Zgórzyński – członek Rady Nadzorczej, Przewodniczący Komisji Ochrony Środowiska, Gospodarki Wodnej i Poszanowania Energii Sejmiku Województwa Kujawsko – Pomorskiego.

Funkcję Wiceprzewodniczącego powierzono Panu Zbigniewowi Szcześniakowi. Funkcję Sekretarza powierzono Panu Leszkowi Rutkowskiemu.

Rada Nadzorcza Wojewódzkiego Funduszu Ochrony Środowiska i Gospodarki Wodnej w Toruniu w roku 2011 odbyła 12 posiedzeń.

W 2011 roku Rada Nadzorcza podjęła 267 uchwał, w tym między innymi w sprawach:

- zatwierdzenia rocznego *Sprawozdania z działalności Wojewódzkiego Funduszu Ochrony Środowiska i Gospodarki Wodnej w Toruniu za rok 2010*

oraz rocznego *Sprawozdania finansowego Wojewódzkiego Funduszu Ochrony Środowiska i Gospodarki Wodnej w Toruniu za rok 2010* i jego przedłożenia Zarządowi Województwa Kujawsko – Pomorskiego,

- zatwierdzenia „*Listy przedsięwzięć priorytetowych Wojewódzkiego Funduszu na 2012 rok*”,
- umorzenia pożyczek,
- zatwierdzenia decyzji Zarządu, w tym: uchwał w sprawie zatwierdzenia pomocy w formie pożyczek, dotacji i dotacji w formie dopłat do oprocentowania kredytów bankowych,
- ustalenia zmian do „*Zasad udzielania pomocy finansowej ze środków Wojewódzkiego Funduszu Ochrony Środowiska i Gospodarki Wodnej w Toruniu*”,
- zatwierdzenia warunków dofinansowania przez Wojewódzki Funduszu Ochrony Środowiska i Gospodarki Wodnej w Toruniu przedsięwzięć związanych z realizacją programów usuwania azbestu i wyrobów zawierających azbest przy udziale środków Narodowego Funduszu Ochrony Środowiska i Gospodarki Wodnej,
- uchwalenia zmian do „*Strategii działania Wojewódzkiego Funduszu Ochrony Środowiska i Gospodarki Wodnej w Toruniu na lata 2009 – 2012*”,
- uchwalenia „*Planu działalności Wojewódzkiego Funduszu Ochrony Środowiska i Gospodarki Wodnej w Toruniu na rok 2012*”,
- zatwierdzenia warunków wspólnego finansowania projektu pn. „*Przywrócenie równowagi ekologicznej na terenach gmin województwa kujawsko -pomorskiego w związku z budową autostrady A1 w latach 2011 – 2015*” oraz wzoru umowy dotacji na wspólne finansowanie przedsięwzięcia,
- wyboru podmiotu do badania sprawozdania finansowego za rok 2011.

2. Zarząd.

Zarząd Wojewódzkiego Funduszu Ochrony Środowiska i Gospodarki Wodnej w Toruniu pracował w składzie:

Pani Emilia Kawka – Patek - Prezes Zarządu,

Pani Ksenia Żółtowska – Gimińska - Zastępca Prezes Zarządu ds. przedsięwzięć finansowanych ze środków unijnych,
Pan Wojciech Kuliński - Zastępca Prezesa Zarządu ds. umów i kontroli,
Pan Marek Kalinowski- Zastępca Prezesa Zarządu ds. ekonomiczno – finansowych.

Z dniem 21.06.2011 r. uchwałą nr 42/734/11 Zarządu Województwa Kujawsko – Pomorskiego, odwołano Pana Marka Kalinowskiego z funkcji Zastępcy Prezesa Zarządu.

W okresie sprawozdawczym Zarząd odbył 62 posiedzenia i podjął 1 497 decyzji w formie uchwał, w tym między innymi w sprawach:

- wystąpienia z wnioskiem do Rady Nadzorczej o zatwierdzenie rocznego *Sprawozdania z działalności Wojewódzkiego Funduszu Ochrony Środowiska i Gospodarki Wodnej w Toruniu za rok 2010* oraz rocznego *Sprawozdania finansowego Wojewódzkiego Funduszu Ochrony Środowiska i Gospodarki Wodnej w Toruniu za rok 2010*,
- wystąpienia z wnioskiem do Rady Nadzorczej o ustalenie zmian do „*Zasad udzielania pomocy finansowej ze środków Wojewódzkiego Funduszu Ochrony Środowiska i Gospodarki Wodnej w Toruniu*”,
- wystąpienia z wnioskiem do Rady Nadzorczej o zatwierdzenie warunków dofinansowania przez Wojewódzki Fundusz Ochrony Środowiska i Gospodarki Wodnej w Toruniu przedsięwzięć związanych z realizacją programów usuwania azbestu i wyrobów zawierających azbest przy udziale środków Narodowego Funduszu Ochrony Środowiska i Gospodarki Wodnej,
- wystąpienia z wnioskiem do Rady Nadzorczej o uchwalenie zmian do „*Strategii działania Wojewódzkiego Funduszu Ochrony Środowiska i Gospodarki Wodnej w Toruniu na lata 2009 – 2012*”,
- wystąpienia z wnioskiem do Rady Nadzorczej o uchwalenie „*Planu działalności Wojewódzkiego Funduszu Ochrony Środowiska i Gospodarki Wodnej w Toruniu na rok 2012*”,
- wystąpienia z wnioskiem do Rady Nadzorczej o zatwierdzenie warunków wspólnego finansowania projektu pn. „*Przywrócenie równowagi*

ekologicznej na terenach gmin województwa kujawsko-pomorskiego w związku z budową autostrady A1 w latach 2011 – 2015” oraz wzoru umowy dotacji na wspólne finansowanie przedsięwzięcia,

– wystąpienia z wnioskiem do Rady Nadzorczej o zatwierdzenie *„Listy przedsięwzięć priorytetowych Wojewódzkiego Funduszu Ochrony Środowiska i Gospodarki Wodnej w Toruniu na 2012 rok”*,

– wystąpienia z wnioskiem do Rady Nadzorczej o zatwierdzenie *„Listy zadań do dofinansowania ze środków Wojewódzkiego Funduszu Ochrony Środowiska i Gospodarki Wodnej w Toruniu na 2011 r. w formie pożyczek”*,

– wystąpienia z wnioskiem do Rady Nadzorczej o zatwierdzenie *„Listy zadań do dofinansowania ze środków Wojewódzkiego Funduszu Ochrony Środowiska i Gospodarki Wodnej w Toruniu na 2011 r. w formie dotacji”*,

– występowania z wnioskami do Rady Nadzorczej o umorzenie pożyczek,

– występowania z wnioskami do Rady Nadzorczej o zatwierdzenie dofinansowań w formie pożyczek i dotacji,

– wystąpienia z wnioskiem do Rady Nadzorczej o zatwierdzenie wyboru podmiotu do badania sprawozdania finansowego za 2011 r.,

– udzielania pomocy finansowej w formie pożyczek, dotacji i na realizację zadania przez państwową jednostkę budżetową,

– zmian w zawartych umowach o udzielenie pomocy finansowej,

– zmian w promesach,

– zatwierdzenia wzorów druków wniosków i umów obowiązujących w Wojewódzkim Funduszu,

– zatwierdzenia *„Kryteriów oceny kosztów uzyskania efektu ekologicznego w 2011 rok w Wojewódzkim Funduszu Ochrony Środowiska i Gospodarki Wodnej w Toruniu”*,

– przyjęcia listy zadań realizowanych przez państwowe jednostki budżetowe zakwalifikowanych do dofinansowania na 2011 rok,

– zatwierdzenia wzoru druku umowy w sprawie dopłat ze środków Wojewódzkiego Funduszu Ochrony środowiska i Gospodarki Wodnej

w Toruniu do oprocentowania kredytów preferencyjnych udzielanych przez Bank Ochrony Środowiska S.A. na inwestycje proekologiczne realizowane na terenie województwa kujawsko – pomorskiego,

– organizacyjnych.



III. Realizacja planu finansowego

Wojewódzki Fundusz Ochrony Środowiska i Gospodarki Wodnej w Toruniu w roku 2011 gospodarował środkami finansowymi zgodnie z wymogami rozporządzenia Rady Ministrów z dnia 25 listopada 2010 roku w sprawie gospodarki finansowej Narodowego Funduszu Ochrony Środowiska i Gospodarki Wodnej i wojewódzkich funduszy ochrony środowiska i gospodarki wodnej (Dz. U. z 2010 r. Nr 226 poz. 1479). Dokumentacja ksiąg rachunkowych prowadzona była w oparciu o przepisy ustawy o rachunkowości z dnia 29 września 1994 roku (tekst jednolity Dz. U. z 2009 r. Nr 152, poz. 1223 z późn. zm.) oraz zgodnie z ustawą o finansach publicznych z dnia 30 czerwca 2005 roku (Dz. U. Nr 249, poz. 2104, z późn. zm.).

Podstawę realizacji pomocy finansowej w 2011 roku stanowił *Plan działalności Wojewódzkiego Funduszu Ochrony Środowiska i Gospodarki Wodnej w Toruniu na rok 2011*, który został zatwierdzony przez Radę Nadzorczą uchwałą nr 174/10 z dnia 24.09.2010 roku oraz korekta zatwierdzona uchwałą nr 254/11 z dnia 22.12.2011 roku.

1. Wpływy.

Plan finansowy na 2011 rok zakładał, że środki dyspozycyjne wynosić będą 202 076 tys. zł, z tego:

- wpływy statutowe – 47 305 tys. zł, tj. 23,4 % ogółu środków,
- wpływy pozostałe – 85 000 tys. zł, tj. 42,1 % ogółu środków,
- środki pieniężne na początek roku – 69 771 tys. zł, tj. 34,5 % ogółu środków.

Środki dyspozycyjne w 2011 roku wynosiły 213 627 tys. zł i były wyższe od zaplanowanych o 11 551 tys. zł, tj. o 5,7 %. Składające się na nie wpływy statutowe w kwocie 47 981 tys. zł stanowiły 22,5 % środków dyspozycyjnych ogółem. Wpływy pozostałe w kwocie 83 068 tys. zł i stan środków

finansowych na początek roku w kwocie 82 578 tys. zł – stanowiły odpowiednio 38,8 % i 38,7 % środków dyspozycyjnych ogółem.

Tab. 2
Struktura i wielkość środków dyspozycyjnych Wojewódzkiego Funduszu w 2011 roku

Lp	Treść	2011 rok				
		Plan (w tys. zł)	Struktura (w %)	Wykonanie (w tys. zł)	Struktura (w %)	Wykonanie (w %) (5:3)
1	2	3	4	5	6	7
I	Ogółem (II+III+IV)	202 076	100,0	213 627	100,0	105,7
II	Środki pieniężne na początek roku	69 771	34,5	82 578	38,7	118,4
III	Wpływy statutowe ogółem:	47 305	23,4	47 981	22,5	101,4
1	wpływy z tytułu opłat	40 010	19,8	40 716	19,1	101,8
2	wpływy z tytułu kar	100	0,0	70	0,0	70,0
3	inne wpływy	7 195	3,6	7 195	3,4	100,0
IV	Wpływy pozostałe ogółem:	85 000	42,1	83 068	38,8	97,7
1	odsetki od pożyczek	10 000	5,0	7 563	3,5	75,6
2	odsetki à vista, od lokat	3 600	1,8	4 775	2,2	132,6
3	zwrot rat kapitałowych	70 000	34,6	69 309	32,4	99,0
4	inne	1 400	0,7	1 421	0,7	101,5

Na pozostałe wpływy składają się przychody z tytułu:

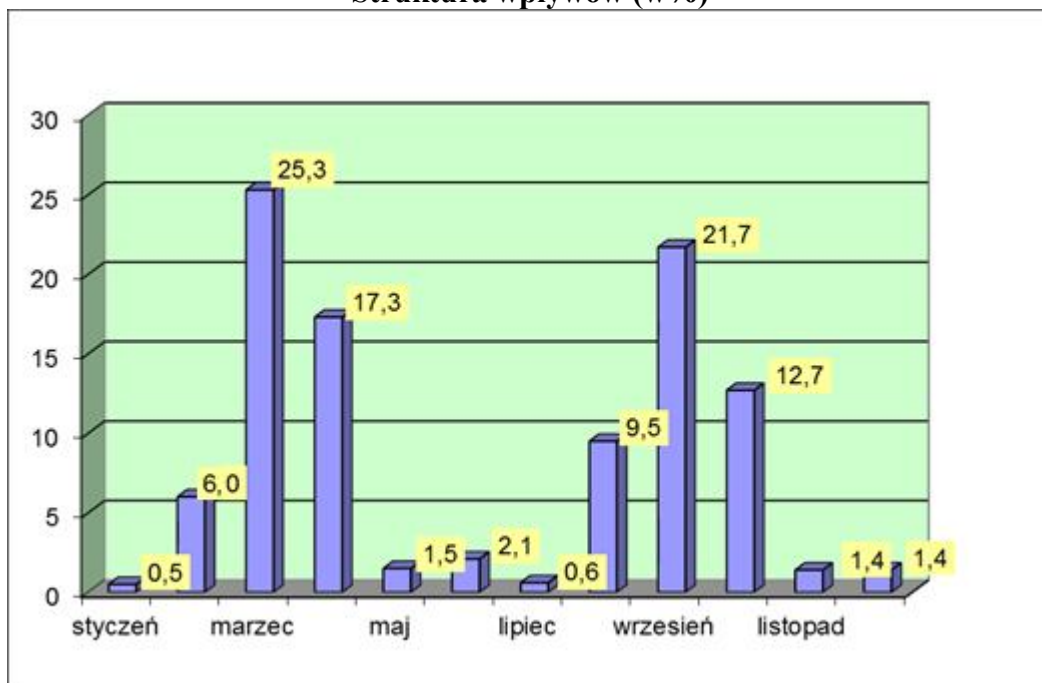
- zwrotu rat kapitałowych w wysokości 69 309 tys. zł, tj. 99,0 % planowanych,
- odsetek od pożyczek 7 563 tys. zł, tj. 75,6 % wielkości planowanej,
- oprocentowania lokat i rachunków bankowych 4 775 tys. zł, tj. 132,6 %,
- innych należności w wysokości 1 421 tys. zł, tj. 0,7 % planu.

Tab. 3

Wielkość i struktura miesięcznych wpływów statutowych z tytułu opłat i kar przekazywanych Funduszowi w roku 2011

Lp.	Treść	Wielkość wpływów (w tys. zł)			Struktura wpływów
		z tytułu kar	z tytułu opłat	Razem	(w %)
1	2	3	4	5	6
I	Wpływy z tytułu opłat i kar	70	40 716	40 786	100,0
1	styczeń	0	224	224	0,5
2	luty	1	2 428	2 429	6,0
3	marzec	6	10 298	10 304	25,3
4	kwiecień	19	7 021	7 040	17,3
5	maj	9	589	598	1,5
6	czerwiec	1	872	873	2,1
7	lipiec	17	223	240	0,6
8	sierpień	3	3 865	3 868	9,5
9	wrzesień	1	8 860	8 861	21,7
10	październik	1	5 172	5 173	12,7
11	listopad	3	585	588	1,4
12	grudzień	9	579	588	1,4

Struktura wpływów (w%)



Poziom wpływów z tytułu opłat i kar w poszczególnych miesiącach był zróżnicowany i wahał się od 0,5 % wpływów ogółem w miesiącu styczniu do 25,3 % wpływów ogółem w miesiącu marcu. Opłaty za korzystanie

ze środowiska wnoszone są do Urzędu Marszałkowskiego Województwa Kujawsko - Pomorskiego za okresy sześciomiesięczne, w terminie do końca miesiąca następującego po upływie każdego półrocza i przekazywane do Wojewódzkiego Funduszu w terminie do końca następnego miesiąca.

2. Wydatki.

Plan finansowy na 2011 rok zakładał wydatki Wojewódzkiego Funduszu na poziomie 138 600 tys. zł, w tym:

- pomoc finansowa ogółem - 126 100 tys. zł,
- wydatki bieżące związane z działalnością Funduszu - 12 500 tys. zł,

z czego 7 500 tys. zł stanowiły wydatki, a 5 000 tys. zł zaplanowano na wydatki związane z zakupem nieruchomości i sprzętu komputerowego.

Tab. 4

Wielkość i struktura wydatków Wojewódzkiego Funduszu w 2011 roku

Lp.	Rodzaj wydatków	Plan (w tys. zł)	Struktura (w %)	Wykonanie (w tys. zł)	Struktura (w %)	Wykonanie (w %) (5:3)
		3	4	5	6	7
I	Ogółem (II+III)	138 600	100,0	121 646	100,0	87,8
II	Pomoc finansowa ogółem:	126 100	91,0	109 954	90,4	87,2
1	udzielone dotacje i przekazanie środków	22 500	16,2	20 382	16,7	90,6
2	udzielone pożyczki	100 000	72,2	86 378	71,0	86,4
4	dopłaty do kredytów bankowych	3 500	2,5	3 116	2,6	89,0
5	Zwrot gminom utraconych dochodów	100	0,1	78	0,1	78,0
III	Wydatki związane z działalnością Funduszu	12 500	9,0	11 692	9,6	93,5
1	wydatki bieżące	7 500	5,4	6 820	5,6	90,9
2	wydatki inwestycyjne	5 000	3,6	4 872	4,0	97,4

Główną pozycją wydatków Wojewódzkiego Funduszu w 2011 roku była pomoc finansowa, która wyniosła 109 954 tys. zł. W strukturze stanowiła ona 90,4 % ogólnej kwoty wydatków i była realizowana w formie pożyczek, dotacji, przekazania środków państwowym jednostkom budżetowym

za pośrednictwem rezerwy celowej budżetu państwa, dopłat do oprocentowania preferencyjnych kredytów bankowych oraz zwrotu gminom utraconych dochodów z tytułu zwolnienia z podatku od nieruchomości, będących własnością Skarbu Państwa, gruntów pokrytych wodami jezior o ciągłym dopływie lub odpływie wód powierzchniowych oraz gruntów zajętych pod sztuczne zbiorniki wodne. Zrealizowana w 2011 roku pomoc finansowa stanowiła 87,2 % wielkości planowanej. W kwocie wydatków ogółem w roku 2011 pożyczki stanowiły 71,0 %, dotacje i przekazanie środków państwowym jednostkom budżetowym za pośrednictwem rezerwy celowej budżetu państwa 16,7 %, dopłaty do oprocentowania kredytów bankowych 2,6 %, zwrot gminom utraconych dochodów 0,1 %. Wydatki związane z działalnością Biura Wojewódzkiego Funduszu stanowiły 9,6 % wydatków ogółem i były niższe od planowanych o 6,5 %.

3. Wynik finansowy.

Plan finansowy na rok 2011 przewidywał wynik finansowy na poziomie 605 tys. zł.

Tab. 5
Rachunek zysków i strat za 2011 rok

Lp.	Wyszczególnienie	Plan (w tys. zł)	Struktura (w %)	Wykonanie (w tys. zł)	Struktura (w %)	Wykonanie (w %)
1	2	3	4	5	6	7
I	Przychody statutowe	47 305	100,0	47 981	100,0	101,4
1	wpływy z opłat	40 010	84,6	40 716	84,9	101,8
2	wpływy z kar	100	0,2	70	0,1	70,0
3	inne (nadw.fund. gminnych i pow.)	7 195	15,2	7 195	15,0	100,0
II	Wydatki statutowe	54 200	100,0	50 792	100,0	93,7
1	wypłaty dotacji i przekazanie środków	22 500	41,5	20 382	40,1	90,6
2	dopłaty do odsetek	3 500	6,5	3 116	6,1	89,0
4	umorzenia pożyczek	28 100	51,8	27 216	53,6	96,9
5	zwrot gminom utraconych dochodów	100	0,2	78	0,2	78,0
A	Wynik z działalności statutowej	-6 895	X	-2 811	X	40,8
III	Przychody operacyjne i finansowe	15 000	100,0	13 759	100,0	91,7
1	odsetki od udzielonych pożyczek	10 000	66,7	7 563	55,0	75,6
2	odsetki od lokat i rach. a' vista	3 600	24,0	4 775	34,7	132,6
3	otrzymane dywidendy	0	0,0	0	0,0	0,0
4	pozostałe przychody oper. i finansowe	1 400	9,3	1 421	10,3	101,5
IV	Koszty działalności operacyjnej i finansowej	7 500	100,0	6 838	100,0	91,2
1	w tym: wynagrodzenia z narzutami	6 000	80,0	5 571	81,5	92,9
B	Wynik z działalności	7 500	X	6 921	X	92,3
V	Wynik finansowy (A+B)	605	X	4 110	X	679,3

Działalność statutowa w 2011 roku przyniosła wynik w wysokości -2 811 tys. zł. Natomiast zysk z działalności operacyjnej ukształtował się na poziomie 6 921 tys. zł, co w sumie dało wynik finansowy za rok 2011 w kwocie 4 110 tys. zł. Wyższy od planowanego zysk osiągnięto w wyniku większych wpływów z tytułu opłat i odsetek od wolnych środków oraz niższych od planowanych wypłat dotacji.

Koszty działalności operacyjnej i finansowej Biura Wojewódzkiego Funduszu wyniosły 6 838 tys. zł i były o 8,8 % niższe od planowanych.

4. Bilans.

Bilans Wojewódzkiego Funduszu za 2011 rok przedstawia poniższa tabela.

Tab. 6


Bilans

Lp.	Treść	Stan na 31.12.2010 (w tys. zł)	Wskaźnik struktury (w %)	Stan na 31.12.2011 (w tys. zł)	Wskaźnik struktury (w %)	Dynamika (w %)
1	2	3	4	5	6	7
	AKTYWA OGÓŁEM	363 724	100,0	370 209	100,0	101,8
I	Aktywa trwałe	219 688	60,4	209 022	56,5	95,1
1	Wartości niematerialne i prawne	7	0,0	5	0,0	71,4
2	Rzeczowe aktywa trwałe	191	0,1	4 867	1,3	2548,2
3	Należności długoterminowe	218 344	60,0	203 015	54,8	93,0
4	Inwestycje długoterminowe	1 135	0,3	1 135	0,4	100,0
5	Długoterminowe rozliczenia międzyokresowe	11	0,0	0	0,0	0,0
II	Aktywa obrotowe	144 036	39,6	161 187	43,5	111,9
1	Należności krótkoterminowe	74 236	20,4	78 596	21,2	105,9
2	Inwestycje krótkoterminowe	69 772	19,2	82 579	22,3	118,4
3	Krótkoterminowe rozliczenia międzyokresowe	28	0,0	12	0,0	42,9
	PASYWA OGÓŁEM	363 724	100,0	370 209	100,0	101,8
I	Fundusze własne	361 937	99,5	366 047	98,9	101,1
1	Fundusz statutowy	286 032	78,6	324 945	87,8	113,6
2	Fundusz z aktualizacji wyceny	3	0,0	3	0,0	100,0
3	Fundusz rezerwowy	6 989	1,9	36 989	10,0	529,3
4	Wynik finansowy	68 913	19,0	4 110	1,1	6,0
II	Zobowiązania i rezerwy na zobowiązania	1 787	0,5	4 162	1,1	232,9
1	Zobowiązania	1 787	0,5	4 162	1,1	232,9
2	Rozliczenia międzyokresowe	0	0,0	0,0	0,0	0,0

Wartość majątku Wojewódzkiego Funduszu na koniec 2011 roku wyniosła 370 209 zł, z tego aktywa trwałe stanowiły 56,5 %, a aktywa obrotowe 43,5 %. Główną pozycję w pasywach stanowiły fundusze własne w wysokości 366 047 tys. zł, w tym fundusz statutowy wynosił

324 945 tys. zł, tj. 87,8% ogólnej wartości pasywów. W stosunku do roku ubiegłego nastąpił wzrost funduszy własnych o kwotę 4 110 tys. zł.

Sytuacja finansowa Wojewódzkiego Funduszu Ochrony Środowiska i Gospodarki Wodnej w Toruniu jest dobra. W roku 2011 utrzymana została tendencja wzrostowa funduszu statutowego, który nominalnie wzrósł o 38 913 tys. zł oraz sumy bilansowej, która zwiększyła się o 6 485 tys. zł. Bilans Wojewódzkiego Funduszu za 2011 rok został zbadany przez biegłego rewidenta i przyjęty bez zastrzeżeń.



IV. Pomoc finansowa Wojewódzkiego Funduszu na zadania proekologiczne.

1. Realizacja pomocy finansowej w formie pożyczek, dotacji i przekazania środków finansowych.

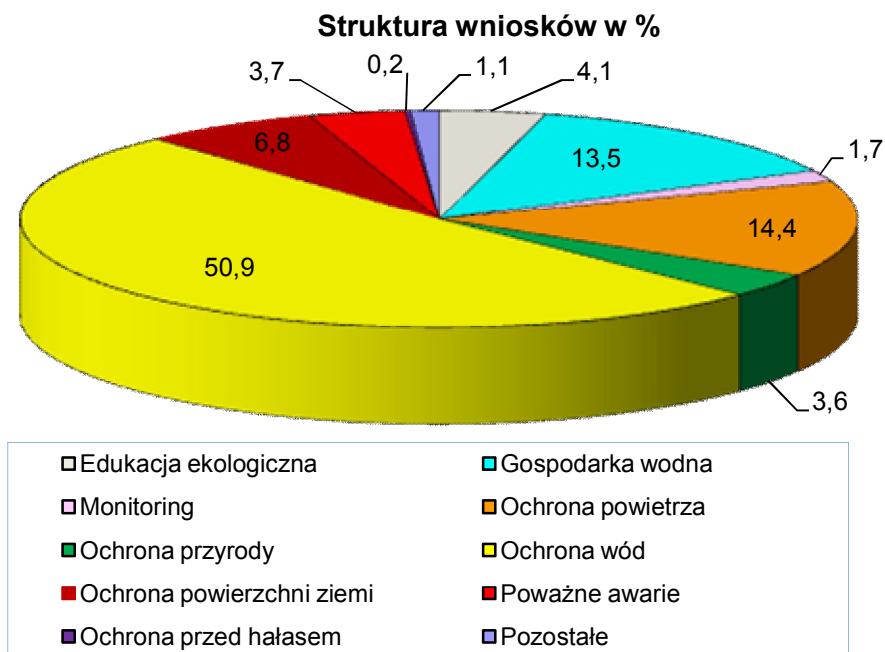
Wojewódzki Fundusz, realizując zadania ustawowe w zakresie dofinansowywania przedsięwzięć dotyczących ochrony środowiska, w 2011 roku przyjął 839 wniosków o dofinansowanie na łączną kwotę 193 496 tys. zł, z tego:

- 672 wnioski o udzielenie dotacji na łączną kwotę 68 118 tys. zł,
- 167 wniosków o udzielenie pożyczek na łączną kwotę 125 378 tys. zł.

Tab. 7

Struktura zgłoszonego zapotrzebowania na środki finansowe w 2011 roku

Lp.	Wyszczególnienie	Ilość			Kwota (w tys. zł)			struktura wniosków (w %)
		zgłoszonych wniosków						
		dotacje / przekazanie środków	pożyczki	ogółem	dotacje / przekazanie środków	pożyczki	ogółem	
1	Edukacja ekologiczna	352	0	352	7 937	0	7 937	4,1
2	Gospodarka wodna	16	31	47	9 016	17 148	26 164	13,5
3	Monitoring	20	0	20	3 332	0	3 332	1,7
4	Ochrona powietrza	18	35	53	3 985	23 944	27 929	14,4
5	Ochrona przyrody	141	1	142	6 945	92	7 037	3,6
6	Ochrona wód	22	78	100	27 636	70 783	98 419	50,9
7	Ochrona powierzchni ziemi	76	10	86	2 544	10 571	13 115	6,8
8	Poważne awarie	3	10	13	4 637	2 536	7 173	3,7
9	Ochrona przed hałasem	1	0	1	315	0	315	0,2
10	Pozostałe	23	2	25	1 771	304	2 075	1,1
	RAZEM	672	167	839	68 118	125 378	193 496	100,0



W ujęciu wartościowym najwięcej wniosków dotyczyło dofinansowania zadań związanych z ochroną wód. W tej dziedzinie wnioskowano o dofinansowanie w wysokości 98 419 tys. zł, tj. 50,9 % ogólnej kwoty złożonych wniosków. W dalszej kolejności znalazły się wnioski o dofinansowanie przedsięwzięć na ochronę powietrza – 27 929 tys. zł, tj. 14,4 %, gospodarkę wodną – 26 164 tys. zł, tj. 13,5 %, ochronę powierzchni ziemi – 13 115 tys. zł, tj. 6,8 %, edukację ekologiczną 7 937 tys. zł, tj. 4,1 %. Udział pozostałych dziedzin w strukturze złożonych wniosków stanowił łącznie 10,3 % (Tab. 7).

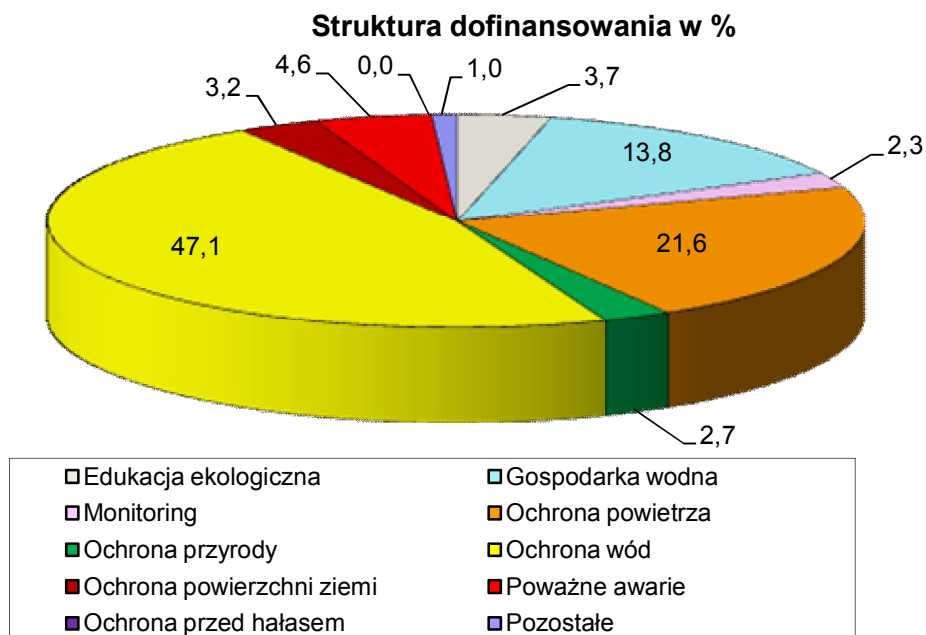
Wnioski zgodne z *Kryteriami wyboru przedsięwzięć finansowanych przez Wojewódzki Fundusz Ochrony Środowiska i Gospodarki Wodnej w Toruniu* i obowiązującymi *Zasadami udzielania pomocy finansowej ze środków Wojewódzkiego Funduszu Ochrony Środowiska i Gospodarki Wodnej w Toruniu*, mające istotne znaczenie dla środowiska naturalnego w regionie, zostały ujęte na *Liście zadań do dofinansowania na rok 2011*.

Dofinansowanie udzielane było na podstawie umów cywilno - prawnych. W 2011 roku zawarto 664 umowy na łączną kwotę 111 500 tys. zł, z tego:

- 534 umowy dotacji i przekazania środków finansowych na kwotę 22 663 tys. zł, tj. 20,3 % łącznej kwoty zawartych umów,
- 130 umów pożyczek na kwotę 88 837 tys. zł, tj. 79,7 % łącznej kwoty zawartych umów.

Tab. 8
Struktura dofinansowania udzielonego na podstawie zawartych w 2011 roku umów

Lp	Wyszczególnienie	Ilość			Kwota (w tys. zł)				
		zawartych umów							struktura (w %)
		dotacje / przekazanie środków	pożyczki	ogółem	dotacje / przekazanie środków	pożyczki	ogółem		
1	Edukacja ekologiczna	295	0	295	4 132	0	4 132	3,7	
2	Gospodarka wodna	7	23	30	7 350	7 986	15 336	13,8	
3	Monitoring	16	0	16	2 565	0	2 565	2,3	
4	Ochrona powietrza	13	27	40	1 527	22 518	24 045	21,6	
5	Ochrona przyrody	126	1	127	2 959	92	3 051	2,7	
6	Ochrona wód	0	59	59	0	52 557	52 557	47,1	
7	Ochrona powierzchni ziemi	63	9	72	625	2 939	3 564	3,2	
8	Poważne awarie	3	9	12	2 660	2 458	5 118	4,6	
9	Ochrona przed hałasem	0	0	0	0	0	0	0,0	
10	Pozostałe	11	2	13	845	287	1 132	1,0	
	RAZEM	534	130	664	22 663	88 837	111 500	100,0	



Największa liczba zawartych umów w 2011 roku dotyczyła dofinansowania zadań z zakresu edukacji ekologicznej - 295 umów. Na zadania w dziedzinie ochrony przyrody zawarto - 127 umów, ochrony powierzchni ziemi – 72 umowy, ochrony wód - 59 umów, ochrony powietrza - 40 umów, gospodarki wodnej - 30 umów.

Największy udział finansowy w 2011 roku miały umowy, w ramach których dofinansowywano zadania mające na celu ochronę wód – 47,1 %. Poza tym wysoki udział wartościowy miały umowy na zadania z zakresu ochrony powietrza – 21,6 % oraz gospodarki wodnej – 13,8 %.

Zgłoszone w formie wniosków zapotrzebowanie na środki finansowe w kwocie 193 496 tys. zł zostało zrealizowane w formie zawartych umów o udzielenie pomocy finansowej w wysokości 111 500 tys. zł, co stanowiło 57,6 % zgłoszonych potrzeb (pożyczki 70,9 %, dotacje 33,3 %). Wszystkie wnioski o udzielenie dofinansowania w formie pożyczek zostały rozpatrzone pozytywnie, a mniejsza wartość umów w stosunku do zgłoszonego zapotrzebowania wynika z oszczędności przetargowych oraz rezygnacji z wnioskowanej pomocy. Wielkość dofinansowania w formie dotacji wynikała z możliwości finansowych Wojewódzkiego Funduszu, kilkakrotnie mniejszych od zgłoszonych potrzeb. Struktura zawartych umów pożyczek w ujęciu dziedzinowym była zbliżona do struktury zgłoszonego zapotrzebowania, co obrazuje poniższa tabela.

Tab. 9

Struktura złożonych w 2011 roku wniosków o pożyczki i zawartych umów pożyczek w ujęciu dziedzinowym

Dziedzina	Wartość złożonych wniosków (tys. zł)	Wartość zawartych umów (tys. zł)	struktura wniosków w %	struktura umów w %
Gospodarka wodna	17 148	7 986	13,7	9,0
Ochrona powietrza	23 944	22 518	19,1	25,3
Ochrona przyrody	92	92	0,1	0,1
Ochrona wód	70 783	52 557	56,5	59,2
Ochrona powierzchni ziemi	10 571	2 939	8,4	3,3
Poważne awarie	2 536	2 458	2,0	2,8
Pozostałe	304	287	0,2	0,3
RAZEM	125 378	88 837	100,0	100,0

Tab. 10

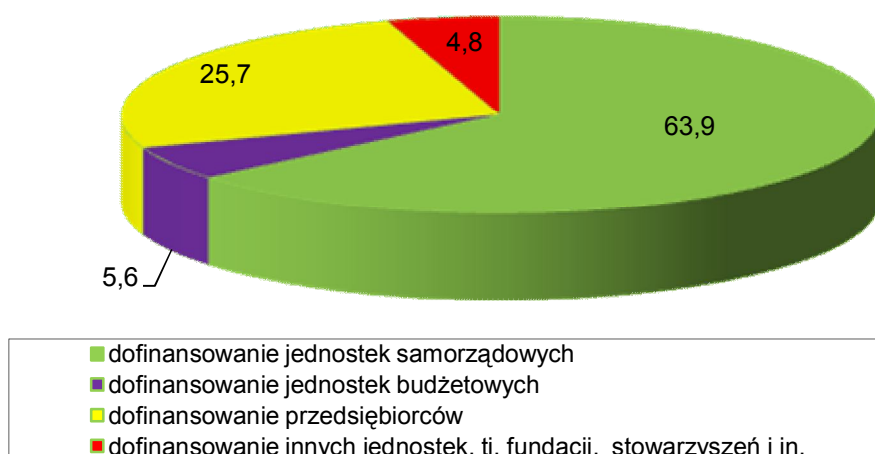
Struktura złożonych w 2011 roku wniosków o dotacje i zawartych umów dotacyjnych w ujęciu dziedzinowym

Dziedzina	Wartość złożonych wniosków (tys. zł)	Wartość zawartych umów (tys. zł)	struktura wniosków w %	struktura umów w %
Edukacja ekologiczna	7 937	4 132	11,6	18,2
Gospodarka wodna	9 016	7 350	13,2	32,4
Monitoring	3 332	2 565	4,9	11,3
Ochrona powietrza	3 985	1 527	5,9	6,7
Ochrona przyrody	6 945	2 959	10,2	13,1
Ochrona wód	27 636	0	40,6	0,0
Ochrona powierzchni ziemi	2 544	625	3,7	2,8
Poważne awarie	4 637	2 660	6,8	11,8
Ochrona przed hałasem	315	0	0,5	0,0
Pozostałe	1 771	845	2,6	3,7
RAZEM	68 118	22 663	100,0	100,0

W ujęciu podmiotowym pomoc finansowa Wojewódzkiego Funduszu przedstawiała się następująco:

- dofinansowanie jednostek samorządowych - 71 199 tys. zł, tj. 63,9 %,
- dofinansowanie przedsiębiorców
(w tym m.in. spółki ze 100 % udziałem gminy) - 28 696 tys. zł, tj. 25,7 %,
- dofinansowanie innych jednostek, tj. fundacji,
stowarzyszeń i in. - 5 342 tys. zł, tj. 4,8 %,
- dofinansowanie jednostek budżetowych - 6 263 tys. zł, tj. 5,6 %.

Struktura dofinansowania (w %)



Dofinansowanie przedsięwzięć realizowanych przez przedsiębiorców było rozpatrywane z punktu widzenia dopuszczalności udzielenia pomocy publicznej. Wartość pomocy publicznej udzielonej poprzez pożyczki i dotacje wyrażona w ekwiwalencie dotacji brutto wyniosła 1 408 tys. zł. Rozdysponowanie udzielonej w 2011 roku pomocy finansowej dla poszczególnych rodzajów podmiotów obrazuje tabela 11.

Tab. 11

Umowy zawarte w 2011 roku z podziałem na dziedziny według rodzaju kontrahentów w tys. zł

GRUPY CELOWE	Jednostki samorządowe	Struktura wg dziedzin (w %)	Jednostki budżetowe	Struktura wg dziedzin (w %)	Przedsiębiorcy	Struktura wg dziedzin (w %)	Inne	Struktura wg dziedzin (w %)	Ogółem	Struktura wg dziedzin (w %)
Edukacja ekologiczna	1 875	2,6	619	9,9	575	2,0	1 063	19,9	4 132	3,7
Gospodarka wodna	15 336	21,6	0	0,0	0	0,0	0	0,0	15 336	13,8
Monitoring	391	0,5	2 088	33,3	0	0,0	86	1,6	2 565	2,3
Ochrona powietrza	6 468	9,1	2 254	36,0	12 855	44,8	2 468	46,2	24 045	21,5
Ochrona przyrody	1 758	2,5	223	3,6	256	0,9	814	15,2	3 051	2,7
Ochrona wód	39 689	55,7	0	0,0	12 868	44,9	0	0,0	52 557	47,1
Ochrona powierzchni ziemi	1 398	2,0	34	0,5	2 132	7,4	0	0,0	3 564	3,2
Poważne awarie	3 217	4,5	1 000	16,0	0	0,0	901	16,9	5 118	4,6
Pozostałe	1 067	1,5	45	0,7	10	0,0	10	0,2	1 132	1,1
Ogółem	71 199	100,0	6 263	100,0	28 696	100,0	5 342	100,0	111 500	100,0
Struktura wg podmiotów (w %)	63,9	x	5,6	x	25,7	x	4,8	x	100,0	x

2. Umorzenia.

Pożyczki udzielane przez Wojewódzki Fundusz na wniosek pożyczkobiorcy mogą być częściowo umorzone. Umorzenie jest możliwe po spełnieniu określonych warunków. Podstawowe znaczenie ma osiągnięcie planowanego efektu rzeczowego i ekologicznego w terminach wskazanych w umowie pożyczki.

Decyzje o umorzeniu podejmowane są przez Radę Nadzorczą na podstawie zaopiniowanych przez Zarząd Wojewódzkiego Funduszu wniosków składanych przez pożyczkobiorców. Pożyczki umarzono do 30 % ich wysokości. Dla podmiotów prowadzących działalność w zakresie ochrony zdrowia, pomocy społecznej, oświaty, kultury, bezpieczeństwa publicznego, realizujących zadania z obszaru ochrony środowiska pozostające w związku z wyżej wymienioną działalnością, z którymi umowy zostały zawarte do 31.12.2007 roku umorzenie wynosiło do 40 % ich wysokości.

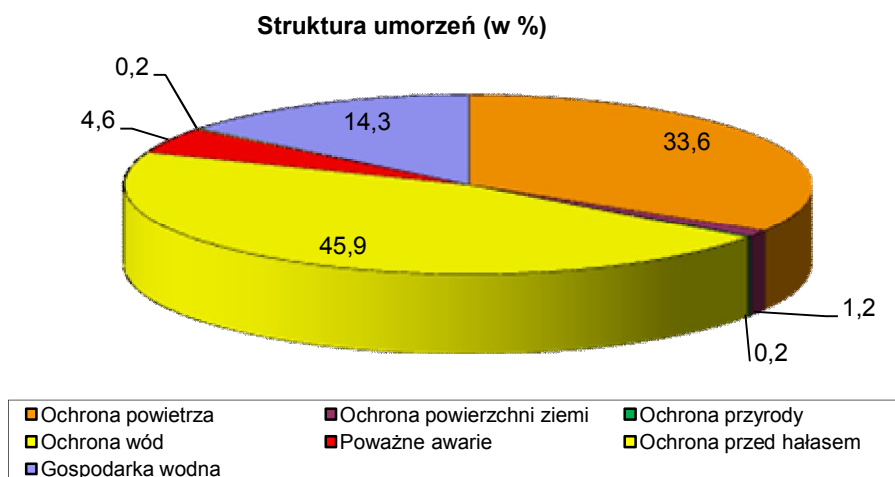
W 2011 roku wpłynęło 181 wniosków o umorzenie pożyczek i wszystkie zostały rozpatrzone pozytywnie. Łączna wartość umorzeń wyniosła 27 216 tys. zł, co stanowiło 30,4 % kwoty udzielonych pożyczek.

Wysokość i strukturę udzielonych umorzeń przedstawia poniższa tabela:

Tab. 12

Umorzenia pożyczek w roku 2011 w ujęciu dziedzinowym

Lp.	Dziedzina	Liczba umów	Wartość umów (w tys. zł)	Umorzona kwota (w tys. zł)	Procent umorzenia pożyczek	Struktura umorzeń w ujęciu wart. (w %)
		objętych umorzeniem				
I.	Ogółem:	181	89 453	27 216	30,4	100,0
1	Ochrona powietrza	57	27 431	9 139	33,3	33,6
2	Ochrona powierzchni ziemi	5	1 123	337	30,0	1,2
3	Ochrona przyrody	1	187	56	30,0	0,2
4	Ochrona wód	71	42 359	12 478	29,5	45,9
5	Poważne awarie	18	4 024	1 247	31,0	4,6
6	Ochrona przed hałasem	1	205	61	29,8	0,2
7	Gospodarka wodna	28	14 124	3 898	27,6	14,3



W ujęciu dziedzinowym w okresie sprawozdawczym najwięcej umorzono pożyczek udzielonych na zadania z zakresu ochrony wód. Ich udział w strukturze umorzeń wyniósł 45,9 %. W ujęciu podmiotowym przeważały umorzenia pożyczek udzielonych jednostkom samorządu terytorialnego i wyniosły one 24 403 tys. zł, tj. 89,7 % ogólnej kwoty umorzeń.

Dla przedsiębiorców umorzenie pożyczki stanowiło pomoc publiczną w rozumieniu przepisów o pomocy publicznej udzielanej przedsiębiorcom. Została ona udzielona w ramach pomocy de minimis, a jej wartość wyrażona w ekwiwalencie dotacji brutto wyniosła 1 633 tys. zł.

3. Nagrody.

W roku 2011 Wojewódzki Fundusz przyznał również nagrody za działalność na rzecz ochrony środowiska i gospodarki wodnej w łącznej kwocie 40 tys. zł. Zarząd Wojewódzkiego Funduszu przyznał nagrody pieniężne w wysokości po 5 tys. zł laureatom „Przeгляdu Komunalnego” o Puchar Recyklingu z województwa kujawsko – pomorskiego: Regionalnemu Zakładowi Utylizacji Odpadów Komunalnych „Rypin”, Przedszkolu Niepublicznemu „Promyczek” w Bydgoszczy, Włocławskiemu Centrum Edukacji Ekologicznej, Gminie Żnin, Miejskiemu Przedsiębiorstwu

Oczyszczania Sp. z o.o. w Toruniu, Miastu Szubin, Przedsiębiorstwu Unieszkodliwiania Odpadów Eko – Wisła w Świeciu.

Ponadto wyróżniono Włocławskie Centrum Edukacji Ekologicznej za szczególne osiągnięcia w zakresie edukacji ekologicznej dzieci i młodzieży przyznając nagrodę pieniężną w kwocie 5 tys. zł.

4. Realizacja pomocy finansowej w formie dopłat do oprocentowania kredytów preferencyjnych udzielanych przez banki.

Wojewódzki Fundusz Ochrony Środowiska i Gospodarki Wodnej w Toruniu w 2011 roku dofinansowywał w formie dopłat do oprocentowania kredytów preferencyjnych inwestycje proekologiczne realizowane przez osoby fizyczne oraz przedsiębiorców. Pomocy udzielano na podstawie umów zawartych między Wojewódzkim Funduszem Ochrony Środowiska, a oddziałami Banku Ochrony Środowiska SA w Bydgoszczy, Toruniu, Włocławku i Kujawsko – Dobrzyńskim Bankiem Spółdzielczym w ramach linii kredytowych obejmujących dofinansowaniem następujące inwestycje:

- energooszczędne dotyczące ogrzewania i ciepłej wody,
- energooszczędne dotyczące docieplenia budynków,
- dotyczące budowy płyt obornikowych oraz zbiorników na gnojówkę i gnojowicę,
- zagospodarowania odpadów,
- dotyczące budowy małych i przydomowych oczyszczalni ścieków oraz kanalizacji sanitarnej,
- dotyczące uprawy roślin wykorzystywanych do produkcji biomasy oraz związane z produkcją biomasy,
- związane z konserwacją parków w zespołach pałacowo - parkowych i dworsko - parkowych,
- w zakresie odnawialnych źródeł energii,
- dotyczące usuwania wyrobów zawierających azbest.

Ponadto zawarto umowę z Bankiem Nordea w zakresie dopłat do oprocentowania kredytu udzielonego przez w/w bank na przedsięwzięcie pn.: "Kompleksowe uregulowanie gospodarki wodno – ściekowej na terenie Miasta Rypina" realizowane przez Przedsiębiorstwo Komunalne Komes Sp. z o.o.

Dofinansowanie w 2011 r. w formie dopłat do oprocentowania kredytów na podstawie umów zawartych z oddziałami BOŚ SA, Kujawsko - Dobrzyńskim Bankiem Spółdzielczym oraz Bankiem Nordea wyniosło 3 116 tys. zł.

Tab. 13 Dofinansowanie przedstawia poniższa tabela

Lp.	Nazwa oddziału	Liczba podpisanych umów	Wartość udzielonych kredytów (tys. zł)
1	Oddział we Włocławku	16	667
2	Oddział w Bydgoszczy	70	4 652
3	Oddział w Toruniu	57	2 199
4	Kujawsko - Dobrzyński Bank Spółdzielczy	55	3 333
5	Bank Nordea	1	9 600
	Razem	199	20 451

Uruchomione w 2011 roku kredyty przyniosły wymierne efekty ekologiczne. W szczególności uzyskano szacunkową roczną oszczędność energii cieplnej w wysokości 1 412 KWh. W zakresie energii odnawialnej zamontowano instalacje solarne o powierzchni 37,9 m². Dofinansowaniem objęto również inwestycje dotyczące wymiany 2,8 tys. m² azbestowych powierzchni dachowych.

5. Realizacja pomocy finansowej na przedsięwzięcia z zakresu odnawialnych źródeł energii

W związku z zawarciem w 2010 r. umowy pożyczki z NFOŚiGW w Warszawie na dofinansowanie przedsięwzięć polegających na budowie, rozbudowie lub modernizacji odnawialnych źródeł energii lub wysokosprawnej kogeneracji wraz z podłączeniem do sieci przesyłowej

energii cieplnej lub elektrycznej na terenie województwa kujawsko-pomorskiego, Wojewódzki Fundusz Ochrony Środowiska i Gospodarki Wodnej w Toruniu w 2011 r. zawarł dwie umowy pożyczki z ostatecznymi beneficjentami środków z NFOŚiGW, tj.:

- umowę na kwotę 1 408 tys. zł z Miejskimi Wodociągami i Kanalizacją w Bydgoszczy Sp. z o.o. o dofinansowanie zadania pn.: „Zmiana sposobu ogrzewania z węglowego na pompy ciepłe”,
- umowę na kwotę 723 tys. zł z Przedsiębiorstwem Uzdrowisko Ciechocinek SA o dofinansowanie zadania pn.: „Modernizacja kotłowni o mocy 3 000 kW, wymiennikowni oraz montaż kolektorów słonecznych w Szpitalu Uzdrowskim Nr IV Dom Zdrojowy w Ciechocinku (II Etap kolektory słoneczne).”

Łączna kwota wydatkowanych w 2011 r. środków w ramach ww. umów wyniosła 2 100 tys. zł. Przedsięwzięcia zostały zakończone w terminie umownym, a efekty ekologiczne w postaci zwiększenia produkcji energii cieplnej z kolektorów słonecznych oraz zmniejszenia zużycia energii z tytułu zastosowania pomp ciepła zostały osiągnięte.

V. Efekty ekologiczne uzyskane w 2011 roku w wyniku realizacji przedsięwzięć dofinansowanych przez Wojewódzki Fundusz.

Przedstawione poniżej efekty uzyskane w poszczególnych dziedzinach, określone zostały na podstawie kart efektów ekologicznych, stanowiących integralną część zawartych umów.

1. Ochrona wód.

Na zadania z tej dziedziny w roku 2011 wydatkowano łącznie 53 145 tys. zł, co stanowiło 49,8 % ogólnej kwoty przeznaczonej na ochronę środowiska. Priorytetowo traktowano przedsięwzięcia ujęte w Krajowym Programie Oczyszczania Ścieków Komunalnych oraz dofinansowane ze środków unijnych. Podstawową grupę zadań, o dofinansowanie których ubiegały się gminy, były kanalizacje sanitarne w mniejszych miejscowościach. Spowodowane było to mniejszym stopniem skanalizowania terenów wiejskich w odniesieniu do obszarów miast. Budowa kanalizacji powoduje wzrost dociążenia istniejących oczyszczalni ścieków, co ma pozytywny wpływ na poprawę parametrów ścieków oczyszczonych oraz zmniejszenie kosztu jednostkowego ich oczyszczania. Realizowane przedsięwzięcia w zakresie rozbudowy i modernizacji oczyszczalni ścieków miały na celu zwiększenie ich przepustowości oraz wzrost efektywności i niezawodności pracy. Dużą grupą dofinansowywanych zadań były przedsięwzięcia polegające na budowie przyzagrodowych oczyszczalni ścieków. Realizowane one były na terenach o rozproszonej zabudowie, gdzie budowa kanalizacji zbiorczej jest ekonomicznie nieuzasadniona. Większość zadań z zakresu ochrony wód realizowana była przez gminy i spółki, w których samorzady terytorialne mają 100 % udziałów. Gminy mają ustawowy obowiązek zapewnienia odprowadzenia ścieków i dostarczenia wody dla mieszkańców-członków gminnej wspólnoty. Z innych zadań, jako istotne dla środowiska, wskazać

można modernizację zakładowych oczyszczalni ścieków odprowadzanych z instalacji przetwórstwa rolno-spożywczego. Polegały one na modernizacji procesu podczyszczenia ścieków przemysłowych do parametrów wymaganych przez eksploatatorów oczyszczalni komunalnych, do których ścieki te są odprowadzane. W wyniku realizacji powyższych zadań zmniejszyła się ilość zanieczyszczeń odprowadzanych do wód i do ziemi a także, co jest nie mniej istotne, nastąpiła poprawa życia mieszkańców poszczególnych obszarów na terenie których realizowane były inwestycje.

W zakresie przedsięwzięć dotyczących ochrony wód w 2011 roku zrealizowano:

- 39 zadań obejmujących budowę, przebudowę sieci kanalizacyjnej i/lub deszczowej, wodociągowej,
- 6 zadań zawierających modernizację i rozbudowę oczyszczalni ścieków,
- 14 zadań polegających na budowie przyzgodowych oczyszczalni ścieków,
- 2 zadania dotyczące:
 - ✓ zakupu samochodu specjalistycznego,
 - ✓ monitorowania zagrożeń środowiska wodnego.

W wyniku ich realizacji uzyskano następujące efekty ekologiczne:

- wybudowano:
 - ✓ 77 541,38 mb sieci kanalizacji grawitacyjnej,
 - ✓ 25 168,97 mb przyłączy do kanalizacji sanitarnej,
 - ✓ 96 333,20 mb sieci kanalizacji tłocznej,
 - ✓ 4 125,46 m sieci kanalizacyjnej deszczowej,
 - ✓ 11 192,00 m sieci wodociągowych,
 - ✓ 1 750,00 m przyłączy wodociągowych,
- inwestycjami zostało objętych 26 476 mieszkańców,
- zlikwidowano 1 832 szamba,

- zbudowano 819 szt. oczyszczalni przyzagrodowych o przepustowości 469,8 m³ ścieków/dobę,
- zbudowano 480 szt. przepompowni przyzagrodowych o wydajności 1 126,1 m³ ścieków /h,
- zbudowano 63 szt. przepompowni sieciowych ścieków o wydajności 766,0 m³ ścieków /h,
- dociążono oczyszczalnie ścieków o 4 981,3 m³ ścieków /dobę,
- uzyskano przepustowość modernizowanych oczyszczalni ścieków w wysokości 8 964,0 m³ ścieków /dobę,
- zbudowano podczyszczalnie ścieków deszczowych o przepustowości 1 253,4 l ścieków/sek,
- umożliwiono odprowadzenie ścieków deszczowych z powierzchni 941,2 ha,
- zmniejszono ładunek zanieczyszczeń odprowadzanych do odbiornika w zakresie:
 - ✓ ChZT o 3 461,67 kg O₂/dobę,
 - ✓ BZT₅ o 2 602,08 kg O₂/dobę,
 - ✓ zawiesiny ogólnej o 4 516,43 kg/dobę,
 - ✓ azotu ogólnego o 34,86 kg N/dobę,
 - ✓ fosforu ogólnego o 47,23 kg P/dobę,
- zakupiono samochód specjalistyczny.

2. Gospodarka wodna.

Na zadania z tej dziedziny w 2011 roku wydatkowano łącznie 15 312 tys. zł, co stanowiło 14,3 % ogólnej kwoty przeznaczonej na ochronę środowiska. Dofinansowaniem objęto dystrybucję wody pitnej dla ludności przede wszystkim poprzez budowę sieci wodociągowych wraz z przyłączami. Sieci wodociągowe realizowane były głównie na terenach o rozproszonej zabudowie oraz w ramach zaopatrzenia w wodę obszarów na terenie których realizowane jest budownictwo mieszkaniowe jednorodzinne. Znaczne środki przeznaczono ponadto na modernizację istniejących stacji uzdatniania wody,

mające na celu zwiększenie ich wydajności oraz zapewnienie niezawodności dostawy wody poprzez np. dobudowę zbiorników retencyjnych wody uzdatnionej, czy wymianę urządzeń technologicznych w tym filtrów ciśnieniowych w celu zapewnienia odpowiednich parametrów wody uzdatnionej. Znaczące środki zostały przeznaczone na renaturyzację rzek i kanałów na terenie województwa kujawsko-pomorskiego. Przedsięwzięcia te były realizowane przez Wojewódzki Zarząd Melioracji i Urządzeń Wodnych we Włocławku, do zadań którego należy utrzymywanie i eksploatacja urządzeń melioracji podstawowych wodnych i ochrony przeciwpowodziowej na terenie naszego województwa. Część robót wyniknęła z konieczności usuwania skutków powodzi, będącej następstwem intensywnych lokalnych opadów, które miały miejsce w 2010 roku. Realizowane przedsięwzięcia miały na celu przywrócenie sprawności technicznej urządzeń melioracji wodnych podstawowych, zapewnienie sprawnego odprowadzania i retencję wód, regulację rzek i kanałów. Zakupiono również dwa mobilne agregaty pompowe o wydajności 1 800 m³/h każdy.

W zakresie przedsięwzięć dotyczących gospodarki wodnej w 2011 roku zrealizowano:

- 15 zadań w zakresie budowy i/lub przebudowy sieci wodociągowej,
- 12 zadań w zakresie rozbudowy i modernizacji stacji uzdatniania wody,
- 7 zadań dotyczących:
 - ✓ renaturyzacji rzek, kanałów i wałów przeciwpowodziowych,
 - ✓ kształtowania koryt cieków,
 - ✓ zabudowy wyrwy w skarpie rzeki Osy,
 - ✓ opracowania ekspertyz,
 - ✓ zakupu agregatu prądotwórczego.

W wyniku ich realizacji uzyskano następujące efekty ekologiczne:

- zbudowano:
 - ✓ 133 603,36 m sieci wodociągowej,
 - ✓ 3 663,20 m przyłączy do sieci wodociągowej,

- zwiększono przepustowość istniejących stacji uzdatniania wody o 2 381,00 m³/dobę,
- wybudowano nowe stacje uzdatniania wody o przepustowości 904,80 m³/dobę,
- poddano regulacji i zabudowie 285 290 m rzek i strug.

3. Ochrona powietrza.

Wojewódzki Fundusz na ochronę powietrza w 2011 roku wydatkował kwotę 17 554 tys. zł, t.j. 16,4% łącznej kwoty dofinansowania. Większość przedsięwzięć stanowiły zadania z zakresu termomodernizacji budynków przynoszące efekt ekologiczny w postaci oszczędności energii i zmniejszenia emisji zanieczyszczeń energetycznych do atmosfery. Ważnym efektem realizacji tego typu przedsięwzięć, wykazywanym w audytach energetycznych, jest także ich efektywność ekonomiczna polegająca na szybkim zwrocie ponoszonych nakładów dzięki oszczędności na kosztach ogrzewania. Szczególnie istotne jest to dla samorządów będących głównymi beneficjentami tej pomocy. Spośród przedsięwzięć z zakresu ochrony powietrza największym pod względem zakresu rzeczowego i osiągniętych efektów ekologicznych było zadanie realizowane na terenie firmy MONDI S.A. w Świeciu. Polegało ono na przebudowie kotła węglowego na fluidalny kocioł biomasowy. Interesującym przedsięwzięciem było także zastosowanie pomp ciepła do ogrzewania sali gimnastycznej przy Zespole Szkół w Grębocinie gmina Lubicz.

W zakresie przedsięwzięć dotyczących ochrony powietrza w 2011 roku zrealizowano:

- 35 zadań obejmujących termomodernizację budynków,
- 9 zadań związanych z modernizacją systemu ogrzewania,
- 3 zadania dotyczące odnawialnych źródeł energii,
- 1 zadanie dotyczące modernizacji systemu odpylania spalin.

W wyniku ich realizacji uzyskano następujące efekty ekologiczne:

– zmniejszono roczne zużycie ciepła o 31 718,32 GJ/rok w wyniku czego zredukowano emisję:

- ✓ CO o 401,4658 Mg/rok,
- ✓ CO₂ o 286 277,3917 Mg/rok,
- ✓ tlenków azotu o 432,8770 Mg/rok,
- ✓ SO₂ o 1 708,9044 Mg/rok,
- ✓ benzo(a)pirenu o 1,503 Mg/rok,
- ✓ pyłu 1 363,3927 Mg/rok,
- ✓ sadzy 0,1898 Mg/rok.

4. Ochrona powierzchni ziemi.

Na zadania z zakresu ochrony powierzchni ziemi w roku 2011 wydatkowano 4 984 tys. zł, tj. 4,7 % łącznej pomocy finansowej. Większość środków przeznaczono na dofinansowanie zadań mających na celu tworzenie systemów zbiórki odpadów komunalnych głównie poprzez zakup środków transportu. Bardzo ważnym przedsięwzięciem, którego realizację zakończono w 2011 roku, była likwidacja odpadów przeterminowanych środków ochrony roślin oraz innych odpadów niebezpiecznych, zgromadzonych w mogilnikach na terenie województwa kujawsko-pomorskiego. Realizacja powyższego zadania, przy udziale finansowym Narodowego Funduszu w Warszawie oraz Wojewódzkiego Funduszu w Toruniu, pozwoliła na zlikwidowanie wszystkich 16 zlokalizowanych na terenie naszego województwa mogilników. Zrekultywowano także teren po ich likwidacji oraz zainstalowano system monitoringu wód na w/w terenach.

W 2011 roku, przy udziale środków z Narodowego Funduszu w Warszawie, realizowano przedsięwzięcia polegające na unieszkodliwianiu azbestu. Dofinansowywano demontaż, transport i unieszkodliwianie pokryć dachowych na obiektach, których właścicielami były jednostki samorządu terytorialnego, jednostki sektora finansów publicznych, kościoły i związki wyznaniowe oraz wspólnoty i spółdzielnie mieszkaniowe. Przedsięwzięcia

powyższe realizowane były poprzez gminy. Program usuwania azbestu kontynuowany będzie także w 2012 roku.

W zakresie zadań dotyczących ochrony ziemi w 2011 roku zrealizowano:

- 1 zadanie dotyczące modernizacji składowiska odpadów komunalnych,
- 1 zadanie obejmujące modernizację technologii przeróbki osadów,
- 1 zadanie związane z rozbudową zakładu unieszkodliwiania odpadów,
- 1 zadanie obejmujące selektywną zbiórkę odpadów z tworzyw sztucznych,
- 10 zadań związanych z opracowaniem programu usuwania azbestu (w tym 5 wraz z inwentaryzacją),
- 52 zadania zawierające unieszkodliwianie odpadów niebezpiecznych (w tym 50 zadań dotyczących unieszkodliwiania odpadów zawierających azbest),
- 7 zadań związanych z zakupem specjalistycznych pojazdów do zbiórki i transportu odpadów.

W wyniku ich realizacji uzyskano następujące efekty ekologiczne:

- zebrano 1 561,34 Mg odpadów komunalnych w ciągu roku,
- zmniejszono ilość osadów o 838 320 Mg/rok,
- unieszkodliwiono 728,84 Mg azbestu,
- zutylizowano przeterminowane odczynniki chemiczne w ilości 12,242 Mg,
- zlikwidowano 16 szt. mogilników uzyskując poniższe efekty:
 - ✓ unieszkodliwiono 1 504,12 Mg gruzu oraz 6 500,77 Mg zanieczyszczonego gruntu,
 - ✓ unieszkodliwiono przeterminowane środki ochrony roślin w ilości 1 654,39 Mg,
 - ✓ zrehabilitowano 2,34 ha terenu.

5. Ochrona przyrody.

Mając na uwadze ogromne znaczenie ochrony zasobów przyrodniczych województwa kujawsko - pomorskiego, Wojewódzki Fundusz wsparł finansowo szereg przedsięwzięć z tego zakresu.

W roku 2011 na ochronę przyrody wydatkowano łącznie kwotę 3 442 tys. zł, tj. 3,2 % całkowitej pomocy finansowej udzielonej przez Wojewódzki Fundusz. W formie dotacji i przekazania środków finansowych udzielono pomocy w wysokości 3 350 tys. zł, co stanowiło 16,4 % ogólnej kwoty udzielonych dotacji. W formie pożyczek udzielono dofinansowania w wysokości 92 tys. zł.

Dofinansowaniem objęto szereg przedsięwzięć realizowanych w ramach konserwatorskiej ochrony przyrody:

- czynną ochronę rezerwatów roślin kserotermicznych i torfowiskowych na terenie rezerwatów: „Bagno Mostki”, „Bagno Grzybna”, „Skarpy Ślesińskie” i „Zbocza Płutowskie”,
- wykonanie inwentaryzacji oraz zabiegów pielęgnacyjnych i konserwatorskich pomników przyrody na terenie gmin: Bydgoszcz, Grudziądz, Toruń, Jezewo, Gniewkowo, Nakło n. Notecią i Dobrcz,
- inwentaryzację ornitologiczną na terenie Ostoi Nadgoplańskiej, szczególnie gatunków wodno-błotnych,
- działania interwencyjne polegające m.in. na zapobieganiu szkodom wyrządzanym przez zwierzęta objęte ochroną gatunkową, głównie bobry,
- budowę systemu informacji przestrzennej o środowisku przyrodniczym (Geoportal RDOŚ w Bydgoszczy),

Ponadto dofinansowano:

- restytucję ryb drapieżnych i łososiowatych: troci, łososia, pstrąga, sandacza, węgorza, lipienia, szczupaka, suma, bolenia oraz jesiotra ostronosego ,
- rehabilitację ptaków prowadzoną przez Gostynińsko -Włocławski Park Krajobrazowy,

- odbudowę populacji zwierzyny drobnej w województwie kujawsko - pomorskim (kuropatwy, zająca, dzikiego królika i bażanta),
- ochronę in situ i ex situ starych odmian drzew owocowych na terenie Zespołu Parków Krajobrazowych Chełmińskiego i Nadwiślańskiego,
- ochronę gatunkową zwierząt poprzez tworzenie siedlisk: budki i remizy dla ptaków, schronienia dla płazów i nietoperzy,
- rewaloryzację parków zabytkowych w Toruniu, Lubostroniu, Strzelnie, Wydrznie, Wieńcu, Jabłonowie Pomorskim, Wielgiem, i Kęsowie,
- nasadzenia drzew i krzewów na terenie gmin: Kcynia, Sadki, Mrocza, Lubiewo, Białe Błota, M. Bydgoszcz, Gostycyn, Solec Kujawski, Janowiec Wielkopolski, Janikowo, Kamień Krajeński, Nakło n. Notecią, Świecie, Gąsawa, Gniewkowo, Cekcyn, Świekatowo, Dobrcz, Pakość, Śliwice, M. Inowrocław, Dąbrowa Biskupia, Jezewo, Kruszwica, Dąbrowa, Osielsko, Warlubie, Czernikowo, Chełmża, Bobrowo, Brodnica, Kijewo Królewskie, Kowalewo Pomorskie, Książki, Stolno, Papowo Biskupie, Grudziądz, Wąbrzeźno, Waganiec, Włocławek, M. Radziejów, Koneck, M. Lipno, Boniewo, Nieszawa, Tłuchowo, Brześć Kujawski, Kikół, Baruchowo, Zakrzewo, Piotrków Kujawski, M. Kowal, M. Rypin, Chodecz, Raciążek, Zbójno, Chrostkowo, powiatów: inowrocławskiego, grudziądzkiego, brodnickiego i tucholskiego oraz parafii w: Bydgoszczy, Cekcynie, Rużu, Lubrańcu i Mogilnie,
- promowanie walorów przyrodniczych i obszarów chronionych województwa poprzez wydawnictwa i programy telewizyjne.

Zadania, których realizację Wojewódzki Fundusz dofinansował w 2011 roku, służyły poprawie lub zachowaniu obecnego stanu zespołów roślinnych, przywracaniu równowagi biologicznej w ekosystemach. W przypadku obiektów prawnie chronionych i na obszarach objętych ochroną Wojewódzki Fundusz wspierał finansowo działania bezpośrednie, dające w efekcie poprawę jakości ekosystemu lub dokumentacyjne, stwarzające podstawy do dalszych działań na rzecz ochrony przyrody.

6. Monitoring stanu środowiska.

Monitoring środowiska stanowi system pomiarów, ocen i prognoz stanu środowiska oraz gromadzenia, przetwarzania i rozpowszechniania informacji o środowisku. Gromadzone informacje służą wspomaganie działań na rzecz ochrony środowiska poprzez systematyczne informowanie organów administracji i społeczeństwa o:

- jakości elementów przyrodniczych (dotrzymanywaniu standardów jakości środowiska, obszarów występowania przekroczeń),
- występujących zmianach jakości elementów przyrodniczych (przyczynach zmian).

W 2011 roku na zadania z zakresu monitoringu środowiska przekazano środki finansowe w łącznej kwocie 2 538 tys. zł, co stanowi 2,4 % całkowitej pomocy finansowej udzielonej przez Wojewódzki Fundusz i 12,5 % kwoty środków dotacyjnych ogółem. Dofinansowaniem objęto następujące zadania w ramach monitoringu środowiska prowadzone przez Wojewódzki Inspektorat Ochrony Środowiska w Bydgoszczy:

- monitoring regionalny województwa kujawsko - pomorskiego,
- zintegrowany monitoring środowiska przyrodniczego prowadzony w Stacji Bazowej w Koniczynie,
- monitoring wód na obszarach wrażliwych na zanieczyszczenia związkami azotu pochodzenia rolniczego.

Wojewódzki Inspektorat Ochrony Środowiska uzyskał także wsparcie na doposażenie laboratoriów w aparaturę kontrolno – pomiarową, sprzęt pomocniczy, który przyczynia się do zapewnienia wysokiej jakości badań zgodnie z wymogami Unii Europejskiej.

Ponadto, Wojewódzki Fundusz dofinansował druk wydawnictwa pt.: *Raport o stanie środowiska województwa kujawsko - pomorskiego w 2010 roku*. Informacje uzyskane w ramach monitoringu wykorzystywane są przez jednostki administracji rządowej i samorządowej dla potrzeb zarządzania środowiskiem za pomocą takich instrumentów prawnych, jak na przykład: postępowania w sprawie ocen oddziaływania na środowisko,

pozwolenia na wprowadzanie do środowiska substancji lub energii, programy i plany ochrony środowiska, plany zagospodarowania przestrzennego.

W 2011 roku z pomocy finansowej skorzystał również Wojewódzki Inspektorat Transportu Drogowego w Bydgoszczy na zakup specjalistycznego pojazdu wraz ze sprzętem kontrolno - pomiarowym pozwalającym zapobiegać poważnym skażeniom środowiska.

7. Edukacja ekologiczna.

Edukacja ekologiczna ma na celu kształtowanie i wychowywanie społeczeństwa w duchu poszanowania środowiska przyrodniczego zgodnie z zasadą zrównoważonego rozwoju.

Zgodnie z *Listą przedsięwzięć priorytetowych Wojewódzkiego Funduszu Ochrony Środowiska i Gospodarki Wodnej w Toruniu na rok 2011* w ramach edukacji ekologicznej dofinansowane zostały przede wszystkim programy edukacyjne i konkursy dotyczące ochrony środowiska skierowane do dzieci i młodzieży. Edukację ekologiczną dofinansowywano w formie dotacji i przekazania środków finansowych. Na ten cel przeznaczono 3 950 tys. zł, co stanowi 3,7 % pomocy finansowej udzielonej przez Wojewódzki Fundusz i 19,4 % kwoty środków dotacyjnych ogółem. Dofinansowywano działania w zakresie edukacji ekologicznej prowadzone między innymi przez szkoły, wyższe uczelnie, specjalistyczne placówki edukacyjne, jednostki samorządu terytorialnego a także przez organizacje ekologiczne i społeczne.

W 2011 roku z udziałem środków Wojewódzkiego Funduszu zrealizowane zostały bogate oferty programowe: Leśnego Parku Kultury i Wypoczynku „Myślęcinek” Sp. z o.o. w Bydgoszczy, Włocławskiego Centrum Edukacji Ekologicznej, Ośrodka Doradztwa Rolniczego w Minikowie, Toruńskiego Stowarzyszenia Ekologicznego TILIA .

Edukacja ekologiczna młodzieży i dzieci oraz dorosłych prowadzona była w formie:

- warsztatów ekologicznych,
- wykładów i prelekcji,

- zajęć terenowych,
- zajęć seminaryjnych w formie pogadarek przedmiotowych i tematycznych dyskusji,
- zajęć w pracowniach komputerowych, polegających na wykorzystaniu programów multimedialnych do nauki w obrębie dziedzin związanych z ekologią oraz pracowniach przyrodniczych, chemicznych, mikroskopowych i audiowizualnych,
- gier i zabaw dydaktycznych,
- prezentacji filmów, zdjęć i eksponatów.

Dzięki wsparciu finansowemu Wojewódzkiego Funduszu doposażono w pomoce dydaktyczne między innymi: Ośrodek Edukacji Leśnej "Dąbrówka" przy Nadleśnictwie Gołębki, Centrum Edukacji Ekologicznej prowadzone przy Gminie Miasto Inowrocław, Leśny Park Kultury i Wypoczynku „Myślęcinek”, klasopracownię - „Zielona Klasa” w Zespole Szkół w Pokrzydowie gmina Zbiczno.

Wojewódzki Fundusz współfinansował zajęcia edukacyjne prowadzone przez parki krajobrazowe województwa kujawsko - pomorskiego. Głównym celem tych zajęć było przekazywanie wiedzy związanej z ochroną przyrody i kształtowaniem środowiska oraz kształcenie umiejętności korzystania z tej wiedzy w praktyce przy jednoczesnym rozwijaniu wrażliwości przyrodniczej i propagowaniu idei proekologicznych kształtujących prawidłowe postawy.

Ponadto współfinansowano konferencje, seminaria, sympozja i szkolenia realizowane przez organizacje pozarządowe, administrację samorządową, wyższe uczelnie, w tym między innymi: międzynarodowe konferencje pn.: *Rozwój zrównowazony na przykładzie zlewni Noteci* zorganizowaną przez Wyższą Szkołę Środowiska z Bydgoszczy oraz *Rezerwat biosfery Bory Tucholskie* zorganizowaną przez Marszałka Województwa Kujawsko-Pomorskiego, ogólnopolskie konferencje pn.: *Zdrowe rośliny – zdrowi ludzie* zorganizowaną przez Uniwersytet Technologiczno - Przyrodniczy im. J.J. Śniadeckich w Bydgoszczy oraz *Energia i środowisko* zorganizowaną przez Polskie Stowarzyszenie Nauczycieli Przedmiotów Przyrodniczych w Toruniu oraz szereg

konferencji regionalnych zorganizowanych przez Marszałka Województwa Kujawsko-Pomorskiego /"Gaz łupkowy szansą na rozwój Województwa Kujawsko – Pomorskiego", "Farmy wiatrowe na obszarach chronionych w Województwie Kujawsko - Pomorskim", konferencja podsumowująca realizację zadania pn. "Likwidacja odpadów przeterminowanych środków ochrony roślin oraz innych odpadów niebezpiecznych, zgromadzonych w mogiłnikach na terenie województwa kujawsko - pomorskiego", konferencja nt. "Nowe obowiązki gmin wynikające z ustawy z dnia 1 lipca 2011 r. o zmianie ustawy o utrzymaniu czystości i porządku w gminach oraz niektórych innych ustaw", "Aspekty społeczno - przyrodnicze budowy stopnia piętrzącego na rzece Wiśle poniżej Włocławka"/.

Ważną rolę w edukacji ekologicznej odgrywają wydawnictwa , czasopisma i filmy podejmujące tematykę ochrony środowiska. Wojewódzki Fundusz dofinansował m.in.

- czasopisma: *Nauczanie Przedmiotów Przyrodniczych* (nr 37, 38, 39, 40) wydawane przez Polskie Stowarzyszenie Nauczycieli Przedmiotów Przyrodniczych w Toruniu, *Ekologia i Technika* wydawane przez Bydgoskie Towarzystwo Naukowe, *Pod Wiatr* wydawane przez Agencję Wydawniczo - Reklamową MT - Mirosław Twaróg w Bydgoszczy, a także *Przegląd Prawa ochrony Środowiska* – czasopismo naukowe wydawane przez Uniwersytet Mikołaja Kopernika w Toruniu,

- filmy zlecone przez:

- Marszałka Województwa Kujawsko – Pomorskiego o walorach przyrodniczych i kulturowych województwa kujawsko-pomorskiego,
- Stowarzyszenie „Dla dawnych odmian i ras” – „Bioróżnorodność jest wśród nas”,

- monografię *Potrzeba ochrony torfowisk – Necessity of Peatlands Protection* opracowaną przez Uniwersytet Mikołaja Kopernika w Toruniu,

- druk albumu pn. *Przyroda województwa kujawsko – pomorskiego* wydanego przez Wojewodę Kujawsko-Pomorskiego,

- wydanie multimedialnej pomocy dydaktycznej pn. *Notatnik przyrodniczy* opracowaną przez Fundację na Rzecz Zrównoważonego Rozwoju,
- foldery, broszury i mapki wydawane przez parki krajobrazowe promujące walory przyrodnicze tych terenów,
- prenumeratę miesięcznika *Aura* dla 445 szkół z terenu całego województwa.

Bardzo popularną formą edukacji ekologicznej były konkursy o tematyce ekologicznej, organizowane głównie przez placówki oświatowe i samorządy.

Wojewódzki Fundusz partycypował w nagrodach dla uczestników tych konkursów. Zawarto 163 umowy na łączną kwotę 238 tys. zł.

Ciekawą formą propagowania zagadnień z zakresu edukacji ekologicznej i ochrony środowiska jest seria programów telewizyjnych realizowanych w ramach projektu EKO-OPCJA współfinansowana ze środków Wojewódzkiego Funduszu. W 2011 roku audycje takie zrealizował Oddział Regionalny TVP na zlecenie: Marszałka Województwa Kujawsko - Pomorskiego, Kujawsko - Pomorskiego Ośrodka Doradztwa Rolniczego w Minikowie i Gminy Miasto Toruń.

8. Poważne awarie.

Dziedzina poważne awarie obejmuje przedsięwzięcia mające na celu zapobieganie zdarzeniom mogącym powodować zagrożenia życia, zdrowia ludzi lub środowiska. Na przedsięwzięcia z tego zakresu Wojewódzki Fundusz wydatkował w 2011 roku 5 119 tys. zł, co stanowiło 4,8 % ogółu środków przeznaczonych na ochronę środowiska. W formie dotacji i przekazania środków finansowych udzielono pomocy w wysokości 2 660 tys. zł, co stanowiło 13,1 % ogólnej kwoty udzielonych dotacji. W formie pożyczek udzielono dofinansowania w wysokości 2 459 tys. zł, co stanowiło 2,8 % ogólnej kwoty pomocy udzielonej w tej formie.

Środki finansowe na te działania zostały skierowane do: jednostek Państwowej Straży Pożarnej, jednostek Ochotniczych Straży Pożarnych

z terenu województwa kujawsko – pomorskiego działających w ramach Krajowego Systemu Ratowniczo – Gaśniczego oraz Aeroklubu Bydgoskiego. Środki te przeznaczono głównie na zakup samochodów z wyposażeniem wykorzystywanym w ratownictwie chemiczno – ekologicznym przez Komendę Wojewódzką Państwowej Straży Pożarnej oraz Oddział Wojewódzki Związku Ochotniczych Straży Pożarnych Rzeczypospolitej Polskiej.

Z dofinansowania w formie pożyczek na zakup samochodów z wyposażeniem do ratownictwa chemiczno - ekologicznego dla jednostek Ochotniczych Straży Pożarnych skorzystało osiem jednostek samorządu terytorialnego. Na ten cel udzielono pożyczek w łącznej kwocie 2 408 tys. zł. Pomoc w tej formie otrzymały następujące samorządy: Gmina Osie, Gmina Strzelno, Gmina Nakło N/Notecią, Miasto Solec Kujawski, Gmina Golub - Dobrzyń, Gmina Bartniczka, Gmina Radzyń Chełmiński, Gmina Brzuze.

W 2011 roku Wojewódzki Fundusz dofinansował także (w łącznej wysokości 861 tys. zł):

- uzupełnienie wojewódzkiego magazynu sprzętu przeciwpowodziowego w sprzęt służący działaniom związanym z ochroną przeciwpowodziową,
- modernizację zbiornika stanowiącego element systemu kontrolnego i pomiarowego stanu środowiska.

9. Pozostałe.

W roku 2011 na pozostałe przedsięwzięcia z zakresu ochrony środowiska Wojewódzki Fundusz przeznaczył 716 tys. zł, co stanowiło 0,7 % pomocy udzielonej ogółem.


Kwotę tę przeznaczono między innymi na:

- wykonanie programów ochrony powietrza w oparciu o roczną ocenę jakości powietrza za rok 2007,
- przeprowadzenie prognozy oceny oddziaływania na środowisko uproszczonych planów urządzania lasu, opracowanych w 2010 r. dla lasów

niestanowiących własności Skarbu Państwa, położonych na terenie obszaru NATURA 2000, w granicach administracyjnych: gmin,

- sporządzenie prognozy oddziaływania na środowisko do projektu „Programu ochrony środowiska z planem gospodarki odpadami województwa kujawsko – pomorskiego” na lata 2011-2014 z perspektywą na lata 2015-2018,

- wykonanie ekspertyzy dotyczącej wpływu kormorana czarnego na populację ryb w Zbiorniku Włocławskim.



VI. Kontrola wykorzystania pożyczek i dotacji przyznanych ze środków Wojewódzkiego Funduszu.

Celem przeprowadzanych w roku 2011 kontroli było zbadanie i ocena prawidłowości wykorzystania pożyczek i dotacji przyznanych ze środków Wojewódzkiego Funduszu Ochrony Środowiska i Gospodarki Wodnej w Toruniu na przedsięwzięcia w zakresie ochrony środowiska.

Kontrole odbywały się zgodnie z *Regulaminem wykonywania kontroli przez pracowników WFOŚiGW*. Zakres kontroli ustalano indywidualnie dla każdego przedsięwzięcia. Uzależniony był on od dziedziny przedsięwzięcia, związanych z nim efektów ekologicznych, wielkości dofinansowania udzielonego przez Wojewódzki Fundusz, bądź etapu realizacji.

Przeprowadzając kontrolę brano pod uwagę przepisy prawa oraz wewnętrzne uregulowania obowiązujące w Wojewódzkim Funduszu.

Ogółem przeprowadzono 126 kontroli na terenie realizowanych przedsięwzięć. Na etapie rozpatrywania wniosków o dofinansowanie zadań w 2011 roku przeprowadzono 3 kontrole przedrealizacyjne. Polegały one na ocenie stanu faktycznego inwestycji mających na celu modernizację instalacji z uwzględnieniem wielkości planowanego do osiągnięcia efektu ekologicznego, proponowanych rozwiązań technicznych, stanu formalno - prawnego zadania, zaawansowania realizacji zakresu rzeczowego. Na etapie realizacji przedsięwzięć i po ich zakończeniu przeprowadzono ogółem 123 kontrole. Kontrolowano między innymi:

- zgodność realizacji zakresu rzeczowego z harmonogramami rzeczowo-finansowymi będącymi załącznikami do umów z Wojewódzkim Funduszem,
- zaawansowanie rzeczowe przedsięwzięć, ze szczególnym zwróceniem uwagi na dotrzymanie terminów umownych osiągnięcia planowanych efektów rzeczowych i ekologicznych,
- wielkość osiągniętych w wyniku realizacji zadania efektów ekologicznych i rzeczowych w odniesieniu do planowanych na etapie zawierania umowy,

- terminowość przekazywania środków finansowych Wojewódzkiego Funduszu na rzecz wykonawców robót,
- realizację innych postanowień wynikających z zawartych umów.

W ujęciu dziedzinowym struktura przeprowadzonych kontroli była następująca:

- ochrona wód - 62 kontrole zadań dotyczących modernizacji i rozbudowy obiektów oczyszczalni ścieków, budowy oczyszczalni przyzagrodowych, budowy systemów kanalizacji sanitarnej i deszczowej,
- ochrona powierzchni ziemi - 1 kontrola zadania polegającego na rekultywacji zamkniętego składowiska odpadów,
- gospodarka wodna - 17 kontroli zadań dotyczących budowy obiektów ochrony przeciwpowodziowej, budowy i rozbudowy stacji uzdatniania wody i sieci wodociągowych z przyłączami,
- ochrona powietrza - 32 kontrole zadań z zakresu termomodernizacji budynków, likwidacji niskiej emisji, odnawialnych źródeł energii,
- ochrona przyrody - 2 kontrole zadań z zakresu konserwatorskiej ochrony przyrody,
- edukacja ekologiczna – 19 kontroli zadań z zakresu realizacji programów edukacji ekologicznej,
- monitoring – 2 kontrole przedsięwzięć z zakresu regionalnego monitoringu środowiska.

Po zakończeniu kontroli każdorazowo omawiano jej wyniki z kierownikiem kontrolowanej jednostki lub z osobą przez niego upoważnioną. W przypadku wystąpienia nieprawidłowości zobowiązywano kontrahenta do usunięcia stwierdzonych uchybień.

W omawianym okresie wszystkie protokoły z kontroli zostały podpisane przez kierowników kontrolowanych jednostek bez zastrzeżeń.

Poza kontrolami terenowymi na bieżąco w siedzibie Funduszu sprawdzano:

- kompletność i wartość merytoryczną złożonych dokumentów niezbędnych do podjęcia decyzji przez Zarząd i Radę Nadzorczą o udzieleniu promesy bądź zatwierdzeniu dofinansowania,
- kompletność i wartość merytoryczną wniosków o umorzenie,
- sytuację finansową przedsiębiorców korzystających z pożyczek,
- dopuszczalność pomocy publicznej dla przedsiębiorców,
- wnioski o uruchomienie środków finansowych, sprawozdania końcowe z realizacji zadania i inne.

W zdecydowanej większości przypadków zadania były realizowane zgodnie z zapisami umowy z Wojewódzkim Funduszem. Do najczęściej stwierdzonych w czasie przeprowadzanych kontroli nieprawidłowości i uchybień należały:

- wykonanie przedsięwzięcia po terminie umownym bez uzgodnienia z Wojewódzkim Funduszem,
- opóźnienia w realizacji harmonogramu rzeczowo - finansowego,
- brak sprawozdań z wykonania zadania z wymaganymi załącznikami.


W związku ze stwierdzonymi nieprawidłowościami w trakcie realizacji zadań dofinansowywanych ze środków Wojewódzkiego Funduszu, Zarząd Wojewódzkiego Funduszu podejmował stosowne decyzje i działania. Podejmowano między innymi decyzje o zaakceptowaniu zmian zakresów rzeczowych i terminów zakończenia realizacji przedsięwzięć po upływie terminów umownych, wyrażeniu zgody na przedłużenie terminów zakończenia zadań i osiągnięcia efektów ekologicznych, a także o aneksowaniu umów.

W okresie sprawozdawczym przeprowadzono również 2 kontrole dotyczące realizacji projektów z udziałem środków unijnych w ramach Programu Operacyjnego Infrastruktura i Środowisko.

Po zakończeniu realizacji przez Gminę Żnin przedsięwzięcia pn. „Ochrona zlewni rzeki Gąsawki – etap II” przeprowadzono kontrolę trwałości projektu mającą na celu potwierdzenie, że: w projekcie nie nastąpiły znaczące modyfikacje (w szczególności, że majątek wytworzony w wyniku realizacji

projektu jest wykorzystywany zgodnie z przeznaczeniem), cel projektu został zachowany, nie została złamana zasada zakazu podwójnego finansowania, beneficjent wypełnia obowiązki w zakresie informacji i promocji oraz przechowuje we właściwy sposób dokumentację związaną z projektem.

Kontrola na miejscu projektu pn. „Budowa i modernizacja kanalizacji sanitarnej i deszczowej miasta Chełmży" miała na celu weryfikację prawidłowości realizacji projektu przez Gminę Miasto Chełmża, w tym sprawdzenie, czy informacje dotyczące postępu w realizacji inwestycji oraz poniesionych wydatków (przedstawiane we wnioskach o płatność) są zgodne ze stanem rzeczywistym. Kontrolujący stwierdzili prawidłową realizację projektu, a jedyne zalecenie pokontrolne dotyczyło archiwizacji dokumentów. Ponadto, Wojewódzki Fundusz przeprowadził 9 kontroli procedur zawierania umów dla zadań objętych projektami realizowanymi przez: Gminę Miasto Chełmża, Przedsiębiorstwo Komunalne „KOMES” sp. z o. o. w Rypinie i Miejskie Przedsiębiorstwo Wodociągów i Kanalizacji sp. z o. o. we Włocławku. Kontrole te obejmowały swoim zakresem: zgodność postępowania z procedurą udzielania zamówień publicznych, zgodność zakresu zamówienia z zakresem przedsięwzięcia określonym w umowie o dofinansowanie, a także kontrolę kwalifikowalności wydatków.



VII. Audyt wewnętrzny.

Audytor wewnętrzny na podstawie *Planu audytu na rok 2011*, przeprowadził zadania audytowe z obszaru działalności podstawowej, oraz wykonywał czynności o charakterze doradczym, tj.: konsultacje, wydawanie opinii.

W wyniku przeprowadzonych czynności audytowych, nie stwierdzono istotnych nieprawidłowości. Procesy przebiegają w sposób prawidłowy, ewentualne ryzyka pozostają pod kontrolą, zalecono dalsze postępowanie według obowiązujących w WFOŚiGW procedur wewnętrznych.

Ponadto, Audytor wewnętrzny współpracował z kontrolerami zewnętrznymi, podczas kontroli przeprowadzanych w Wojewódzkim Funduszu Ochrony Środowiska i Gospodarki Wodnej w Toruniu przez instytucje zewnętrzne, tj.: Najwyższą Izbę Kontroli, Urząd Kontroli Skarbowej w Bydgoszczy.

Najwyższa Izba Kontroli przeprowadziła w okresie od 06.07.2011r. do 30.09.2011 r. kontrolę obejmującą zakres: „Rozwój i wykorzystanie odnawialnych źródeł energii elektrycznej w latach 2008-2011”, natomiast Urząd Kontroli Skarbowej w Bydgoszczy przeprowadził w okresie od 04.11.2011 r. do 31.01.2012 r. kontrolę w zakresie audytu gospodarowania środkami pochodzącymi z budżetu Unii Europejskiej w ramach POIiŚ.

VIII. Informacja dotycząca działań związanych z wykorzystaniem środków pochodzących z Unii Europejskiej.

Wojewódzki Fundusz na podstawie Porozumienia w sprawie realizacji Programu Operacyjnego „Infrastruktura i Środowisko” dla priorytetów: I – Gospodarka wodno- ściekowa i II – Gospodarka odpadami i ochrona powierzchni ziemi (projekty o wartości poniżej 25 mln euro), zawartego 25 czerwca 2007 roku z Ministrem Środowiska (Instytucja Pośrednicząca), wykonywał jako Instytucja Wdrażająca (Instytucja Pośrednicząca II stopnia) zadania w zakresie: przygotowania i oceny projektów; prowadzenia zadań kontrolnych, kontroli zamówień publicznych oraz kontroli zawierania umów dla zadań objętych projektem; monitorowania i sprawozdawczości; zarządzania finansowego i rozliczania projektu; informacji i promocji.

W 2011 roku kolejnym beneficjentem Funduszu Spójności w ramach Programu Operacyjnego Infrastruktura i Środowisko, priorytet I - Gospodarka wodno- ściekowa, z terenu województwa kujawsko- pomorskiego została Gmina Grudziądz, której złożony w 2009 r. wniosek o dofinansowanie projektu pomyślnie przeszedł procedurę konkursową i otrzymał status projektu rezerwowego. Umowa o dofinansowanie projektu pn. „Ochrona zlewni rzeki Osy i Wisły na terenie gminy Grudziądz”, w ramach działania 1.1- gospodarka wodno- ściekowa w aglomeracjach powyżej 15 tys. RLM, została zawarta 28 października 2011 r. Przedmiotem projektu jest budowa 16,8 km kanalizacji sanitarnej (Nowa Wieś - Świerkocin). Do wybudowanej sieci kanalizacyjnej zostaną przyłączone 2 874 osoby. Planowany koszt realizacji projektu wynosi 6 910 tys. zł, natomiast maksymalna kwota dofinansowania z Funduszu Spójności – 3 730 tys. zł. Beneficjent planuje zrealizować projekt do końca 2013 r.

W okresie sprawozdawczym Przedsiębiorstwo Komunalne „KOMES” sp. z o. o. w Rypinie rozpoczęło realizację projektu pn. "Kompleksowe

uregulowanie gospodarki wodno-ściekowej na terenie Miasta Rypina". Przedsięwzięcie obejmuje: budowę 15,6 km kanalizacji sanitarnej, 6 km kanalizacji deszczowej, budowę 3,3 km sieci wodociągowej, rozbudowę i modernizację oczyszczalni ścieków, modernizację 2 stacji uzdatniania wody. W wyniku realizacji projektu do sieci kanalizacyjnej zostanie przyłączonych 2 899 osób oraz 16 podmiotów gospodarczych i użyteczności publicznej. Planowany koszt realizacji projektu wynosi 39 137 tys. zł, natomiast przyznane dofinansowanie w ramach PO LiŚ to 18 751 tys. zł. W 2011 roku Beneficjent otrzymał środki unijne w kwocie 4 814 tys. zł.

Miejskie Przedsiębiorstwo Wodociągów i Kanalizacji spółka z o. o. we Włocławku kontynuowało w 2011 r. realizację projektu pn. "Gospodarka wodno-ściekowa w aglomeracji Włocławek II etap" obejmującego budowę 15,22 km kanalizacji sanitarnej, przebudowę stacji uzdatniania wody, przebudowę głównych przepompowni ścieków, przebudowę 2 przepompowni oraz budowę 5 przepompowni. W wyniku realizacji projektu do wybudowanej sieci kanalizacyjnej zostanie przyłączonych 3 057 osób. Planowany koszt realizacji projektu wynosi 68 220 tys. zł, natomiast maksymalna kwota dofinansowania z Funduszu Spójności – 28 543 tys. zł (wydatki kwalifikowane – 33 580 tys. zł). W okresie sprawozdawczym Beneficjent otrzymał z Funduszu Spójności 9 993 tys. zł.

W 2011 roku Gmina Miasto Chełmża zakończyła prace budowlano – technologiczne, związane z projektem pn. „Budowa i modernizacja kanalizacji sanitarnej i deszczowej miasta Chełmży" obejmujący swoim zakresem budowę 10,29 km sieci kanalizacji sanitarnej, 4,88 km kanalizacji deszczowej oraz 5 tłoczni ścieków sanitarnych i 2 przepompowni wód deszczowych na terenie miasta, a więc na obszarach aglomeracji o największej koncentracji mieszkańców. Planowany koszt realizacji projektu obniżył się po wyłonieniu wykonawcy w postępowaniu przetargowym z 26 067 tys. zł do 11 017 tys. zł, natomiast przyznane dofinansowanie z Funduszu Spójności do kwoty 6 618 tys. zł. W okresie sprawozdawczym Beneficjent otrzymał z Funduszu Spójności 1 797 tys. zł.

W okresie sprawozdawczym została przeprowadzona kontrola trwałości projektu pn. „Ochrona zlewni rzeki Gąsawki – etap II” zrealizowanego przez Gminę Żnin w 2009 r. przy udziale środków unijnych w kwocie 1 995 tys. zł.

W wyniku ogłoszonego w 2010 r. przez Instytucję Pośredniczącą dla PO IiŚ naboru wniosków w procedurze konkursowej dla priorytetu II - Gospodarka odpadami i ochrona powierzchni ziemi PO IiŚ, działanie 2.1 – Kompleksowe przedsięwzięcia z zakresu gospodarki odpadami komunalnymi ze szczególnym uwzględnieniem odpadów, do Wojewódzkiego Funduszu wpłynął w 2011 r. wniosek Międzygminnego Kompleksu Unieszkodliwiania Odpadów ProNatura sp. z o.o. w Bydgoszczy o dofinansowanie projektu pn. „Rozwój systemu zagospodarowania odpadów komunalnych wraz z rozbudową KUO w Bydgoszczy” w kwocie 14 416 tys. zł. Wniosek przeszedł pozytywnie ocenę według kryteriów formalnych oraz merytorycznych I stopnia i otrzymał status projektu rezerwowego.

Ponadto, pracownicy Wojewódzkiego Funduszu w zakresie powierzonych przez Instytucję Pośredniczącą zadań uczestniczyli jako eksperci w pracach Grupy Roboczej do spraw oceny projektów złożonych w trakcie naborów wniosków w ramach I i II priorytetu PO IiŚ.

W 2011 roku Wojewódzki Fundusz na podstawie umów o dofinansowanie Roczego Planu Działań sektora środowisko za rok 2010 oraz za rok 2011 w ramach priorytetu XV - Pomoc Techniczna Programu Operacyjnego Infrastruktura i Środowisko 2007-2013, otrzymał z Funduszu Spójności refundację wydatków poniesionych w 2010 r. oraz w I półroczu 2011 r. w związku z realizacją zadań Instytucji Wdrażającej PO IiŚ w łącznej kwocie 1 419 tys. zł.